




 <p>académie Dijon</p> <p>MINISTÈRE DE L'ÉDUCATION NATIONALE</p> <p>MINISTÈRE DE L'ENSEIGNEMENT SUPÉRIEUR ET DE LA RECHERCHE</p> 	<p>DECOUVERTE PROFESSIONNELLE 3 H</p> <p>Année scolaire 2008-2009 Saône et Loire</p>	
--	---	---




 <p>académie Dijon</p> <p>MINISTÈRE DE L'ÉDUCATION NATIONALE</p> <p>MINISTÈRE DE L'ENSEIGNEMENT SUPÉRIEUR ET DE LA RECHERCHE</p> 	<p>DECOUVERTE PROFESSIONNELLE 3 H</p> <p>Année scolaire 2008-2009 Saône et Loire</p>	
--	---	--




FICHE ACTION N°1-1
Action : LOGI-TRANS - Découverte du secteur Transport/Logistique
Organisation professionnelle : AFT-IFTIM – Transports et Logistique
Nature de l'action (visite d'entreprise, intervention dans l'établissement scolaire, table ronde, ...) : <ul style="list-style-type: none"> - Présentation de l'entreprise, de l'activité par le chef d'entreprise - Visite des locaux et présentation de l'organisation - Rencontre et échanges avec les salariés <i>Une fiche d'évaluation et de satisfaction est remplie par chaque élève à la fin de la visite pour établir un bilan de l'opération</i>
Date ou période : de mi-janvier à mi-avril
Durée : une demi-journée
Lieu : entreprise au plus proche de l'établissement
Nombre de personnes souhaité par action : un groupe de 8 à 20 élèves maximum (à définir)
Objectif/contenu de l'action : <ul style="list-style-type: none"> - Découvrir une organisation et ses activités - Découvrir des métiers et des activités professionnelles

FICHE ACTION N°1-2
Action : Découverte du secteur Transport/Logistique
Organisation professionnelle : AFT-IFTIM – Transports et Logistique
Nature de l'action (visite d'entreprise, intervention dans l'établissement scolaire, table ronde, ...) : <ul style="list-style-type: none"> - Intervention dans la classe : présentation d'un diaporama agrémenté de vidéos, échanges - Possibilité d'utilisation, en collaboration avec l'enseignant, des supports réalisés par l'ONISEP et l'AFT (documents 'Découvrir un secteur professionnel' et « ressources pour les équipes éducatives »)
Date ou période : tout au long de l'année en fonction des disponibilités
Durée : environ 2 heures
Lieu : collèges de Saône et Loire
Nombre de personnes souhaité par action : un groupe de 20 élèves maximum
Objectif/contenu de l'action : <ul style="list-style-type: none"> - Découvrir des métiers et des activités professionnelles - Découvrir les formations qui conduisent aux métiers et aux professions

FICHE ACTION N°1-3
Action : Découverte du secteur Transport/Logistique
Organisation professionnelle : AFT-IFTIM – Transports et Logistique
Nature de l'action (visite d'entreprise, intervention dans l'établissement scolaire, table ronde, ...) : <ul style="list-style-type: none"> - Intervention dans la classe de professionnels (chef d'entreprise ou salariés) : présentation de l'entreprise et de l'activité de son représentant - Possibilité d'une intervention plus large sur la présentation du secteur Transport/Logistique
Date ou période : tout au long de l'année en fonction des disponibilités
Durée : environ 2 heures
Lieu : Collèges de Saône et Loire
Nombre de personnes souhaité par action : un groupe de 20 élèves maximum
Objectif/contenu de l'action : <ul style="list-style-type: none"> - Découvrir un métier, l'activité d'un professionnel - Identifier le rôle des acteurs dans l'organisation d'un service - Mettre en relation les parcours professionnels et les cursus de formation

FICHE ACTION N°1-4
Action : Aide au placement et à l'accueil d'un jeune en séquence d'observation
Organisation professionnelle : AFT-IFTIM – Transports et Logistique
Nature de l'action (visite d'entreprise, intervention dans l'établissement scolaire, table ronde, ...) : <ul style="list-style-type: none"> - Accueil d'un jeune lors de la séquence d'observation en entreprise
Date ou période : à déterminer en fonction des disponibilités
Durée : 3 à 5 jours
Lieu : à définir
Nombre de personnes souhaité par action : un jeune
Objectif/contenu de l'action : <ul style="list-style-type: none"> - Découvrir l'entreprise et ses métiers

 <p>académie Dijon</p> <p>MINISTÈRE DE L'ÉDUCATION NATIONALE</p> <p>MINISTÈRE DE L'ENSEIGNEMENT SUPÉRIEUR ET DE LA RECHERCHE</p> 	<p>DECOUVERTE PROFESSIONNELLE 3 H</p> <p>Année scolaire 2008-2009 Saône et Loire</p>	
--	---	---




 <p>académie Dijon</p> <p>MINISTÈRE DE L'ÉDUCATION NATIONALE</p> <p>MINISTÈRE DE L'ENSEIGNEMENT SUPÉRIEUR ET DE LA RECHERCHE</p> 	<p>DECOUVERTE PROFESSIONNELLE 3 H</p> <p>Année scolaire 2008-2009 Saône et Loire</p>	
--	---	--




FICHE ACTION N°2-1
<u>Action</u> : Découvrir une entreprise locale de Plasturgie
<u>Organisation professionnelle</u> : Allizé-Plasturgie Bourgogne
Nature de l'action (visite d'entreprise, intervention dans l'établissement scolaire, table ronde, ...) : - Visite de l'entreprise (son organisation, les différents services, les procédés utilisés)
Date ou période : à déterminer
Durée : environ 2 heures
Lieu : - SIMANDRE (entreprise REXAM) - CHALON SUR SAÔNE (entreprise GARDY – SCHNEIDER ELECTRIC) - SAINT GERMAIN DU PLAIN (entreprise BOUILLARD SAS)
Nombre de personnes souhaité par action : un groupe de 20 élèves maximum
Objectif/contenu de l'action : - Découvrir une organisation et ses activités - Découvrir des métiers et des activités professionnelles

FICHE ACTION N°2-2
<u>Action</u> : Témoignage d'un professionnel de la Plasturgie
<u>Organisation professionnelle</u> : Allizé-Plasturgie Bourgogne
Nature de l'action (visite d'entreprise, intervention dans l'établissement scolaire, table ronde, ...) : - Intervention d'un professionnel dans l'établissement scolaire
Date ou période : à déterminer
Durée : environ 2 heures
Lieu : - collège des environs de CHALON SUR SAÔNE (entreprise GARDY – SCHNEIDER ELECTRIC) - collège des environs de SAINT GERMAIN DU PLAIN (entreprise BOUILLARD SAS)
Nombre de personnes souhaité par action : un groupe de 20 élèves maximum
Objectif/contenu de l'action : - Découvrir des métiers et des activités professionnelles - Mettre en relation les parcours professionnels et les cursus de formation

FICHE ACTION N°2-1bis
<u>Action</u> : Découvrir une entreprise locale de Plasturgie
<u>Organisation professionnelle</u> : Allizé-Plasturgie Bourgogne
Nature de l'action (visite d'entreprise, intervention dans l'établissement scolaire, table ronde, ...) : - Visite de l'entreprise (son organisation, les différents services, les procédés utilisés)
Date ou période : octobre
Durée : environ 2 heures
Lieu : - CHALON SUR SAÔNE (entreprise NEXTIS)
Nombre de personnes souhaité par action : un groupe de 20 élèves maximum
Objectif/contenu de l'action : - Découvrir une organisation et ses activités - Découvrir des métiers et des activités professionnelles

FICHE ACTION N°2-2bis
<u>Action</u> : Témoignage d'un professionnel de la Plasturgie
<u>Organisation professionnelle</u> : Allizé-Plasturgie Bourgogne
Nature de l'action (visite d'entreprise, intervention dans l'établissement scolaire, table ronde, ...) : - Intervention d'un professionnel en visioconférence : entreprise BOUILLARD SAS à SAINT GERMAIN DU PLAIN
Date ou période : à déterminer
Durée : à déterminer
Lieu : collège
Nombre de personnes souhaité par action : un groupe de 20 élèves maximum
Objectif/contenu de l'action : - Découvrir des métiers et des activités professionnelles - Mettre en relation les parcours professionnels et les cursus de formation




 <p>académie Dijon</p> <p>MINISTÈRE DE L'ÉDUCATION NATIONALE</p> <p>MINISTÈRE DE L'ENSEIGNEMENT SUPÉRIEUR ET DE LA RECHERCHE</p> 	<p>DECOUVERTE PROFESSIONNELLE 3 H</p> <p>Année scolaire 2008-2009 Saône et Loire</p>	
--	---	---




 <p>académie Dijon</p> <p>MINISTÈRE DE L'ÉDUCATION NATIONALE</p> <p>MINISTÈRE DE L'ENSEIGNEMENT SUPÉRIEUR ET DE LA RECHERCHE</p> 	<p>DECOUVERTE PROFESSIONNELLE 3 H</p> <p>Année scolaire 2008-2009 Saône et Loire</p>	
--	---	--

FICHE ACTION N°2-4
<u>Action</u> : Découvrir le secteur de la Plasturgie
<u>Organisation professionnelle</u> : Allizé-Plasturgie Bourgogne
<u>Statut/fonction des intervenants</u> : Chargée de communication
Nature de l'action (visite d'entreprise, intervention dans l'établissement scolaire, table ronde, ...) : <ul style="list-style-type: none"> - Intervention dans la classe avec supports diaporama, illustration avec des objets fabriqués par les entreprises de Bourgogne - Remise de documentation à l'équipe pédagogique (échantillons, CD-ROM, magazines professionnels...)
Date ou période : septembre à décembre de préférence
Durée : environ 1 heure 30
Lieu : Bourgogne
Nombre de personnes souhaité par action : un groupe de 20 élèves maximum
Objectif/contenu de l'action : <ul style="list-style-type: none"> - Découvrir une organisation et ses activités - Découvrir des métiers et des activités professionnelles - Découvrir les formations qui conduisent aux métiers et professions

FICHE ACTION N°2-6
<u>Action</u> : Immersion en milieu professionnel
<u>Organisation professionnelle</u> : Allizé-Plasturgie Bourgogne
Nature de l'action (visite d'entreprise, intervention dans l'établissement scolaire, table ronde, ...) : <ul style="list-style-type: none"> - Accueil d'un jeune lors de la séquence d'observation en entreprise
Date ou période : à déterminer
Durée : à déterminer
Lieu : <ul style="list-style-type: none"> - CHALON SUR SAÔNE (entreprise NEXTIS) - CHALON SUR SAÔNE (entreprise GARDY – SCHNEIDER ELECTRIC) - SAINT GERMAIN DU PLAIN (entreprise BOUILLARD SAS)
Nombre de personnes souhaité par action : un jeune
Objectif/contenu de l'action : <ul style="list-style-type: none"> - Découvrir des organisations et des activités - Découvrir des métiers et des activités professionnelles

FICHE ACTION N°2-5
<u>Action</u> : Destination Plasturgie
<u>Organisation professionnelle</u> : Allizé-Plasturgie Bourgogne
<u>Statut/fonction des intervenants</u> :
Nature de l'action (visite d'entreprise, intervention dans l'établissement scolaire, table ronde, ...) : <ul style="list-style-type: none"> - Démonstration des procédés de plasturgie grâce à l'atelier mobile (semi-remorque)
Date ou période : à définir
Durée : 1 heure
Lieu : collège de Saône et Loire
Nombre de personnes souhaité par action : un groupe de 10 élèves maximum (plusieurs groupes possibles sur une journée)
Objectif/contenu de l'action : <ul style="list-style-type: none"> - Découvrir des métiers et des activités professionnelles




 <p>académie Dijon</p> <p>MINISTÈRE DE L'ÉDUCATION NATIONALE</p> <p>MINISTÈRE DE L'ENSEIGNEMENT SUPÉRIEUR ET DE LA RECHERCHE</p> 	<p>DECOUVERTE PROFESSIONNELLE 3 H</p> <p>Année scolaire 2008-2009 Saône et Loire</p>	
--	---	---




 <p>académie Dijon</p> <p>MINISTÈRE DE L'ÉDUCATION NATIONALE</p> <p>MINISTÈRE DE L'ENSEIGNEMENT SUPÉRIEUR ET DE LA RECHERCHE</p> 	<p>DECOUVERTE PROFESSIONNELLE 3 H</p> <p>Année scolaire 2008-2009 Saône et Loire</p>	
--	---	--

FICHE ACTION N°3-1
<u>Action</u> : « Entrez dans l'entreprise »
<u>Organisation professionnelle</u> : Chambre Régionale de Commerce et d'Industrie de Bourgogne
<u>Statut/fonction des intervenants</u> :
Nature de l'action (visite d'entreprise, intervention dans l'établissement scolaire, table ronde, ...) : <ul style="list-style-type: none"> - Visite organisée et programmée d'entreprises - Possibilité de préparation « à priori » par des interventions de personnel de l'entreprise
Date ou période : 27 et 28 mars 2009
Durée : à définir
Lieu : Saône et Loire
Nombre de personnes souhaité par action : un groupe de 10 à 15 élèves maximum
Objectif/contenu de l'action : <ul style="list-style-type: none"> - Découvrir des métiers et des compétences au sein des entreprises

FICHE ACTION N°4-1
<u>Action</u> : 24 heures dans la peau d'un pro
<u>Organisation professionnelle</u> : Chambre de Métiers et de l'Artisanat de Saône et Loire
Nature de l'action (visite d'entreprise, intervention dans l'établissement scolaire, table ronde, ...) : <ul style="list-style-type: none"> - Immersion en entreprise des collégiens (ouvert aux élèves de 4^{ème} et de 3^{ème}) durant une ou deux journées au sein d'une entreprise
Date ou période : Une semaine au mois de mars
Durée : 1 ou 2 journées dans la même entreprise
Possibilité pour le collégien d'être positionné durant la semaine au sein de plusieurs entreprises
Lieu : au sein de l'entreprise -publique ou privée, industrielle, artisanale, agricole,...-
Nombre de personnes souhaitées par action : 300 jeunes soit 350 journées en entreprise environ
Objectifs/contenu de l'action : <ul style="list-style-type: none"> - Découvrir des métiers et des activités professionnelles, - et/ou Découvrir les formations qui conduisent aux métiers et aux professions

FICHE ACTION N°4-2
<u>Action</u> : 24 heures dans la peau d'un pro -Version collective-
<u>Organisation professionnelle</u> : Chambre de Métiers et de l'Artisanat de Saône et Loire
Nature de l'action (visite d'entreprise, intervention dans l'établissement scolaire, table ronde, ...) : <ul style="list-style-type: none"> - Organisation de rencontres avec des professionnels appartenant à un secteur d'activité (ex : les métiers du spectacle, les métiers du juridique,...) Les thèmes sont organisés en fonction des demandes qui s'expriment au niveau des collégiens.
Date ou période : Une semaine au mois de mars
Durée : 1 journée ou une demi-journée selon le thème
Lieu : Il varie en fonction des thèmes et des intervenants. <ul style="list-style-type: none"> - Pour les métiers du juridique la rencontre s'organise au tribunal de Mâcon - Pour les métiers du spectacle la rencontre s'organise à l'espace des arts de Chalon sur Saône
Nombre de personnes souhaitées par action : <p>20/25 collégiens pour les métiers du spectacle 50 jeunes pour les métiers du juridique Le nombre de jeunes varie en fonction des lieux d'accueil</p>
Objectifs/contenu de l'action : <ul style="list-style-type: none"> - Découvrir des métiers et des activités professionnelles




 <p>académie Dijon</p> <p>MINISTÈRE DE L'ÉDUCATION NATIONALE</p> <p>MINISTÈRE DE L'ENSEIGNEMENT SUPÉRIEUR ET DE LA RECHERCHE</p> 	<p>DECOUVERTE PROFESSIONNELLE 3 H</p> <p>Année scolaire 2008-2009 Saône et Loire</p>	
--	---	---




 <p>académie Dijon</p> <p>MINISTÈRE DE L'ÉDUCATION NATIONALE</p> <p>MINISTÈRE DE L'ENSEIGNEMENT SUPÉRIEUR ET DE LA RECHERCHE</p> 	<p>DECOUVERTE PROFESSIONNELLE 3 H</p> <p>Année scolaire 2008-2009 Saône et Loire</p>	
--	---	--

FICHE ACTION N°4-3
<u>Action</u> : Bus de l'apprentissage
<u>Organisation professionnelle</u> : Chambre de Métiers et de l'Artisanat de Saône et Loire
Nature de l'action (visite d'entreprise, intervention dans l'établissement scolaire, table ronde, ...) : <ul style="list-style-type: none"> - Présentation de la formation par apprentissage - Informé sur les filières de formation en apprentissage -tous secteurs confondus- - Communication des portes ouvertes organisées par les CFA de Saône et Loire et des départements limitrophes - Information sur les outils mis en œuvre sur le département pour faciliter la recherche d'un maître d'apprentissage
Date ou période : mi-janvier à mi-mars
Durée : ½ journée par collège => 40 minutes maximum par groupe
Lieu : Le bus est stationné dans l'enceinte du collège
Nombre de personnes souhaitées par action : les groupes sont constitués de 15 élèves environ Peuvent être accueillis 6 groupes maximum par demi-journée
Objectif/contenu de l'action : <ul style="list-style-type: none"> - Découvrir les formations qui conduisent aux métiers et aux professions

FICHE ACTION N°4-5
<u>Action</u> : L'artisanat fait son cinéma
<u>Organisation professionnelle</u> : Chambre de Métiers et de l'Artisanat de Saône et Loire
Nature de l'action (visite d'entreprise, intervention dans l'établissement scolaire, table ronde, ...) : Présentation des métiers de l'artisanat avec : <ul style="list-style-type: none"> • un temps consacré à un passage de vidéos sur grand écran • un temps consacré à l'échange avec des responsables d'entreprises et de jeunes apprentis
Date ou période : Probablement troisième semaine de mars -Durant la semaine de l'artisanat -
Durée : 2h 30 à 3 heures
Lieu : 6 Cinémas du département – les lieux seront précisés ultérieurement-
Nombre de personnes souhaitées par action : Limité à la capacité d'accueil du cinéma
Objectif/contenu de l'action : <ul style="list-style-type: none"> - Découvrir des métiers et des activités professionnelles

FICHE ACTION N°4-4
<u>Action</u> : Information sur l'apprentissage
<u>Organisation professionnelle</u> : Chambre de Métiers et de l'Artisanat de Saône et Loire
Nature de l'action (visite d'entreprise, intervention dans l'établissement scolaire, table ronde, ...) : <i>Opération réservée aux établissements qui ne reçoivent pas la visite du bus de l'apprentissage</i> <ul style="list-style-type: none"> - Présentation de la formation par apprentissage - Informé sur les filières de formation en apprentissage -tous secteurs confondus- - Information sur les outils mis en œuvre sur le département pour faciliter la recherche d'un maître d'apprentissage
Date ou période : janvier à avril
Durée : 3 heures par collège => 40 minutes environ par groupe
Lieu : Intervention au sein du collège
Nombre de personnes souhaitées par action : Groupes constitués de 30 jeunes environ
Objectif/contenu de l'action : <ul style="list-style-type: none"> - Découvrir les formations qui conduisent aux métiers et aux professions




 <p>académie Dijon</p> <p>MINISTÈRE DE L'ÉDUCATION NATIONALE</p> <p>MINISTÈRE DE L'ENSEIGNEMENT SUPÉRIEUR ET DE LA RECHERCHE</p> 	<p>DECOUVERTE PROFESSIONNELLE 3 H</p> <p>Année scolaire 2008-2009 Saône et Loire</p>	
--	---	---




 <p>académie Dijon</p> <p>MINISTÈRE DE L'ÉDUCATION NATIONALE</p> <p>MINISTÈRE DE L'ENSEIGNEMENT SUPÉRIEUR ET DE LA RECHERCHE</p> 	<p>DECOUVERTE PROFESSIONNELLE 3 H</p> <p>Année scolaire 2008-2009 Saône et Loire</p>	
--	---	--

FICHE ACTION N°6-1
<p><u>Action</u> : Découvrir l'entreprise EDF</p>
<p><u>Organisation professionnelle</u> : EDF</p>
<p>Nature de l'action (visite d'entreprise, intervention dans l'établissement scolaire, table ronde, ...) :</p> <ul style="list-style-type: none"> - Accueil individualisé d'un jeune par un professionnel sur le terrain : présentation du groupe EDF et découverte des métiers
<p>Date ou période : d'octobre 2008 à mars 2009</p>
<p>Durée : une demi-journée</p>
<p>Lieu : sites EDF de Chalon sur Saône – Montchanin</p>
<p>Nombre de personnes souhaité par action : un jeune avec un professionnel.</p>
<p>Objectif/contenu de l'action :</p> <ul style="list-style-type: none"> - Découvrir une entreprise et ses métiers

FICHE ACTION N°7-1
<p><u>Action</u> : Découvrir le secteur du commerce et de la distribution</p>
<p><u>Organisation professionnelle</u> : FEDERATION DES ENTREPRISES DU COMMERCE ET DE LA DISTRIBUTION (FCD)</p>
<p><u>Statut/fonction des intervenants</u> : directeur d'hypermarché</p>
<p>Nature de l'action (visite d'entreprise, intervention dans l'établissement scolaire, table ronde, ...) :</p> <ul style="list-style-type: none"> - Accueil en entreprise avec témoignage d'un directeur d'hypermarché et visite du magasin
<p>Date ou période : toute période (sauf décembre, janvier et pâques)</p>
<p>Durée : environ 2 heures</p>
<p>Lieu : Gueugnon (magasins Auchan)</p>
<p>Nombre de personnes souhaité par action : un groupe de 20 élèves maximum</p>
<p>Objectif/contenu de l'action :</p> <ul style="list-style-type: none"> - Découvrir la réalité d'un métier et des niveaux de qualification

FICHE ACTION N°7-2
<p><u>Action</u> : Découvrir le secteur du commerce et de la distribution</p>
<p><u>Organisation professionnelle</u> : FEDERATION DES ENTREPRISES DU COMMERCE ET DE LA DISTRIBUTION (FCD)</p>
<p><u>Statut/fonction des intervenants</u> : directeur d'un magasin ATAC</p>
<p>Nature de l'action (visite d'entreprise, intervention dans l'établissement scolaire, table ronde, ...) :</p> <ul style="list-style-type: none"> - Intervention dans l'établissement scolaire ou intervention dans le magasin
<p>Date ou période : toute période (sauf décembre, janvier et pâques)</p>
<p>Durée : environ 1 heure 30</p>
<p>Lieu : collège dans un rayon de 50 Km autour d'un magasin ATAC</p>
<p>Nombre de personnes souhaité par action : un groupe de 20 élèves maximum</p>
<p>Objectif/contenu de l'action :</p> <ul style="list-style-type: none"> - Découvrir la réalité d'un métier et des niveaux de qualification

 <p>académie Dijon</p> <p>MINISTÈRE DE L'ÉDUCATION NATIONALE</p> <p>MINISTÈRE DE L'ENSEIGNEMENT SUPÉRIEUR ET DE LA RECHERCHE</p> 	<p>DECOUVERTE PROFESSIONNELLE 3 H</p> <p>Année scolaire 2008-2009 Saône et Loire</p>	
--	---	---




 <p>académie Dijon</p> <p>MINISTÈRE DE L'ÉDUCATION NATIONALE</p> <p>MINISTÈRE DE L'ENSEIGNEMENT SUPÉRIEUR ET DE LA RECHERCHE</p> 	<p>DECOUVERTE PROFESSIONNELLE 3 H</p> <p>Année scolaire 2008-2009 Saône et Loire</p>	
--	---	--




FICHE ACTION N°7-5
<u>Action</u> : Découvrir le secteur du commerce et de la distribution
<u>Organisation professionnelle</u> : FEDERATION DES ENTREPRISES DU COMMERCE ET DE LA DISTRIBUTION (FCD)
<u>Statut/fonction des intervenants</u> : directeur d'un magasin de Bricolage (Weldom)
Nature de l'action (visite d'entreprise, intervention dans l'établissement scolaire, table ronde, ...) : - Intervention dans l'établissement scolaire
Date ou période : toute période (sauf décembre, avril et mai)
Durée : environ 1 heure
Lieu : Collèges de Saône et Loire
Nombre de personnes souhaité par action : un groupe de 20 élèves maximum
Objectif/contenu de l'action : - Découvrir la réalité d'un métier et des niveaux de qualification

FICHE ACTION N°7-6
<u>Action</u> : Découvrir le secteur du commerce et de la distribution
<u>Organisation professionnelle</u> : FEDERATION DES ENTREPRISES DU COMMERCE ET DE LA DISTRIBUTION (FCD)
Nature de l'action (visite d'entreprise, intervention dans l'établissement scolaire, table ronde, ...) : - Visite d'un entrepôt avec travail préalable
Date ou période : à partir de mars 2009
Durée : 1 heure à 1 heure 30
Lieu : Sanvignes les Mines
Nombre de personnes souhaité par action : un groupe de 20 élèves maximum
Objectif/contenu de l'action : - Découvrir un service de l'entreprise

FICHE ACTION N°8-1
<u>Action</u> : Les coulisses du bâtiment
<u>Organisation professionnelle</u> : Fédération Française du Bâtiment
Nature de l'action (visite d'entreprise, intervention dans l'établissement scolaire, table ronde, ...) : - Accueil sur un chantier
Date ou période : 10 octobre 2008 (nous informer dès que possible ou contacter directement la FFB)
Durée : une demi-journée
Lieu : un chantier en Saône et Loire, lieu à définir
Nombre de personnes souhaité par action : un groupe de DP3
Objectif/contenu de l'action : - Découvrir le secteur du bâtiment, les évolutions des activités - Découvrir les métiers, les formations du secteur

FICHE ACTION N°8-2
<u>Action</u> : 1 jeune, 1 jour, 1 entreprise
<u>Organisation professionnelle</u> : Fédération Française du Bâtiment
Nature de l'action (visite d'entreprise, intervention dans l'établissement scolaire, table ronde, ...) : - Un « public » accompagne le chef d'entreprise dans son quotidien : relation équipe, organisation du travail, visite de chantier, contact fournisseur, contact client, ...
Date ou période : 2^{ème} trimestre 2009
Durée : une journée
Lieu : à définir
Nombre de personnes souhaité par action : un ou plusieurs jeunes (à définir)
Objectif/contenu de l'action : - Découvrir le secteur du bâtiment, les évolutions des activités - Découvrir les métiers du secteur

 <p>académie Dijon</p> <p>MINISTÈRE DE L'ÉDUCATION NATIONALE</p> <p>MINISTÈRE DE L'ENSEIGNEMENT SUPÉRIEUR ET DE LA RECHERCHE</p> 	<p>DECOUVERTE PROFESSIONNELLE 3 H</p> <p>Année scolaire 2008-2009 Saône et Loire</p>	
--	---	---




 <p>académie Dijon</p> <p>MINISTÈRE DE L'ÉDUCATION NATIONALE</p> <p>MINISTÈRE DE L'ENSEIGNEMENT SUPÉRIEUR ET DE LA RECHERCHE</p> 	<p>DECOUVERTE PROFESSIONNELLE 3 H</p> <p>Année scolaire 2008-2009 Saône et Loire</p>	
--	---	--

FICHE ACTION N°9-1
<p><u>Action</u> : Découvrir les métiers des Travaux Publics</p>
<p><u>Organisation professionnelle</u> : Fédération Régionale des Travaux Publics de Bourgogne</p>
<p>Nature de l'action (visite d'entreprise, intervention dans l'établissement scolaire, table ronde, ...) :</p> <ul style="list-style-type: none"> - Intervention d'un professionnel dans la classe
<p>Date ou période : d'octobre 2008 à avril 2009</p>
<p>Durée : à définir</p>
<p>Lieu : collège</p>
<p>Nombre de personnes souhaité par action : un groupe de 20 élèves maximum</p>
<p>Objectif/contenu de l'action :</p> <ul style="list-style-type: none"> - Découvrir le secteur des Travaux Publics - Découvrir un métier, l'activité d'un professionnel




FICHE ACTION N°10-1
<p><u>Action</u> : Découverte d'une entreprise (secteurs variés : industrie, commerce, services...)</p>
<p><u>Organisation professionnelle</u> : MEDEF Saône et Loire</p>
<p>Nature de l'action (visite d'entreprise, intervention dans l'établissement scolaire, table ronde, ...) :</p> <ul style="list-style-type: none"> - Présentation de l'entreprise, de l'activité par le chef d'entreprise ou son représentant - Visite des locaux et présentation de l'organisation - Rencontre et échanges avec les salariés - Possibilité de faire intervenir un professionnel dans la classe
<p>Date ou période : toute l'année selon disponibilité</p>
<p>Durée : environ une demi-journée</p>
<p>Lieu : entreprise au plus proche de l'établissement</p>
<p>Nombre de personnes souhaité par action : un groupe de 8 à 20 élèves maximum (à définir)</p>
<p>Objectif/contenu de l'action :</p> <ul style="list-style-type: none"> - Découvrir une organisation et ses activités - Découvrir des métiers et des activités professionnelles <p><i>Important : nécessité d'une préparation de la visite en amont : contact entre l'équipe enseignante et l'entreprise pour préciser les objectifs, voir comment la visite s'insère dans le projet pédagogique de la classe.</i></p>

FICHE ACTION N°9-2
<p><u>Action</u> : Découvrir les métiers des Travaux Publics</p>
<p><u>Organisation professionnelle</u> : Fédération Régionale des Travaux Publics de Bourgogne</p>
<p>Nature de l'action (visite d'entreprise, intervention dans l'établissement scolaire, table ronde, ...) :</p> <ul style="list-style-type: none"> - Accueil des élèves sur un chantier
<p>Date ou période : d'octobre 2008 à avril 2009</p>
<p>Durée : 1h30 environ</p>
<p>Lieu : à définir</p>
<p>Nombre de personnes souhaité par action : un groupe de 20 élèves maximum</p>
<p>Objectif/contenu de l'action :</p> <ul style="list-style-type: none"> - Découvrir le secteur des Travaux Publics - Découvrir des métiers, des activités professionnelles

FICHE ACTION N°10-2
<p><u>Action</u> : Mini entreprises</p>
<p><u>Organisation professionnelle</u> : MEDEF Bourgogne et Association Entreprendre pour apprendre</p>
<p>Nature de l'action (visite d'entreprise, intervention dans l'établissement scolaire, table ronde, ...) :</p> <ul style="list-style-type: none"> - Création d'une entreprise par les élèves autour d'un produit ou d'un service en vue de sa commercialisation. - Accompagnement par l'association Entreprendre pour Apprendre (outils méthodologiques) et des parrains « entreprise » - Site www.entreprendre-pour-apprendre.fr
<p>Date ou période : année scolaire 2008-2009</p>
<p>Durée : année scolaire 2008-2009</p>
<p>Lieu : Bourgogne</p>
<p>Nombre de personnes souhaité par action : une classe (15 mini-entreprises pour la Bourgogne)</p>
<p>Objectif/contenu de l'action :</p> <ul style="list-style-type: none"> - Faire découvrir aux jeunes l'entreprise en les mettant en situation « réelle »




 <p>académie Dijon</p> <p>MINISTÈRE DE L'ÉDUCATION NATIONALE</p> <p>MINISTÈRE DE L'ENSEIGNEMENT SUPÉRIEUR ET DE LA RECHERCHE</p> 	<p>DECOUVERTE PROFESSIONNELLE 3 H</p> <p>Année scolaire 2008-2009 Saône et Loire</p>	
--	---	---




FICHE ACTION N°12-1
<p><u>Action</u> : Découvrir les métiers de la Chimie</p>
<p><u>Organisation professionnelle</u> : Union des Industries Chimiques</p>
<p>Nature de l'action (visite d'entreprise, intervention dans l'établissement scolaire, table ronde, ...) :</p> <ul style="list-style-type: none"> - Intervention dans l'établissement scolaire avec témoignage d'un professionnel sur son métier, son parcours professionnel
<p>Date ou période : d'octobre à mai</p>
<p>Durée : 2 heures</p>
<p>Lieu : - Collèges de Chalon sur Saône et ses environs avec professionnel de La Mesta Bourgogne - Collèges de Chalon sur Saône et ses environs avec professionnel de Chalon Photochimie</p>
<p>Nombre de personnes souhaité par action : un groupe de 20 élèves maximum</p>
<p>Objectif/contenu de l'action :</p> <ul style="list-style-type: none"> - Découvrir le secteur de la chimie et ses domaines d'intervention - Découvrir un métier, l'activité d'un professionnel - Mettre en relation les parcours professionnels et les cursus de formation

 <p>académie Dijon</p> <p>MINISTÈRE DE L'ÉDUCATION NATIONALE</p> <p>MINISTÈRE DE L'ENSEIGNEMENT SUPÉRIEUR ET DE LA RECHERCHE</p> 	<p>DECOUVERTE PROFESSIONNELLE 3 H</p> <p>Année scolaire 2008-2009 Saône et Loire</p>	
--	---	--

FICHE ACTION N°13-1
<p><u>Action</u> : Découverte du secteur de la Métallurgie</p>
<p><u>Organisation professionnelle</u> : UIMM Saône et Loire</p>
<p>Nature de l'action (visite d'entreprise, intervention dans l'établissement scolaire, table ronde, ...) :</p> <p>Visite en entreprise :</p> <ul style="list-style-type: none"> - Présentation de l'entreprise : activité, métiers ... - Visite des locaux et présentation de l'organisation - Rencontre et échanges avec les salariés <p><i>Une fiche d'évaluation et de satisfaction est remplie par chaque élève à la fin de la visite pour établir un bilan de l'opération</i></p>
<p>Date ou période : tout au long de l'année scolaire en fonction des disponibilités</p>
<p>Durée : une demi-journée</p>
<p>Lieu : entreprise proche du secteur géographique de l'établissement</p>
<p>Nombre de personnes souhaité par action : un groupe de 20 élèves maximum (suivant les conditions de l'entreprise)</p>
<p>Objectif/contenu de l'action :</p> <ul style="list-style-type: none"> - Découvrir une entreprise de la métallurgie - Découvrir des métiers et des activités professionnelles

FICHE ACTION N°13-2
<p><u>Action</u> : Découverte du secteur de la Métallurgie</p>
<p><u>Organisation professionnelle</u> : UIMM Saône et Loire</p>
<p>Nature de l'action (visite d'entreprise, intervention dans l'établissement scolaire, table ronde, ...) :</p> <p>Intervention dans la classe :</p> <ul style="list-style-type: none"> - Diffusion du film « Industrie : Plongée au cœur de la matière ! » - Présentation d'un diaporama et échanges - Possibilité de faire intervenir un représentant d'une entreprise (chef d'entreprise, DRH, salariés...), un représentant du CFAI (Centre de Formation d'Apprentis de l'Industrie) ou un apprenti
<p>Date ou période : tout au long de l'année scolaire en fonction des disponibilités</p>
<p>Durée : environ 2 heures (suivant le nombre d'intervenants)</p>
<p>Lieu : Etablissements scolaires de Saône et Loire</p>
<p>Nombre de personnes souhaité par action : un groupe de DP3</p>
<p>Objectif/contenu de l'action :</p> <ul style="list-style-type: none"> - Découvrir le secteur de la métallurgie : industries, activités, métiers, filières - Découvrir les formations qui conduisent aux métiers et aux professions

 MINISTÈRE DE L'ÉDUCATION NATIONALE MINISTÈRE DE L'ENSEIGNEMENT SUPÉRIEUR ET DE LA RECHERCHE 	DECOUVERTE PROFESSIONNELLE 3 H Année scolaire 2008-2009 Saône et Loire	
--	---	---

 MINISTÈRE DE L'ÉDUCATION NATIONALE MINISTÈRE DE L'ENSEIGNEMENT SUPÉRIEUR ET DE LA RECHERCHE 	DECOUVERTE PROFESSIONNELLE 3 H Année scolaire 2008-2009 Saône et Loire	
--	---	--

FICHE ACTION N°13-3
<u>Action</u> : Découverte du secteur de la Métallurgie
<u>Organisation professionnelle</u> : UIMM Saône et Loire
Nature de l'action (visite d'entreprise, intervention dans l'établissement scolaire, table ronde, ...) : Classes transplantées : Principe : la visite de l'entreprise doit illustrer un thème que les élèves étudient en cours. Ce thème choisi au préalable par l'établissement scolaire et l'entreprise est le fil conducteur de la visite (possibilité de choisir plusieurs thèmes). <ul style="list-style-type: none"> - présentation de l'entreprise et de l'activité. - Visite de l'entreprise en fonction des thèmes choisis au préalable par les professeurs et salariés. - Restitution de l'action par les élèves (présentation orale, réalisation d'un CD Rom ...)
Date ou période : novembre à avril (quelques réunions de préparation sont nécessaires entre les enseignants et salariés de l'entreprise)
Durée : une demi-journée
Lieu : entreprise proche du secteur géographique de l'établissement
Nombre de personnes souhaité par action : un groupe de 20 élèves maximum (suivant les conditions de l'entreprise)
Objectif/contenu de l'action : <ul style="list-style-type: none"> - Découvrir une entreprise industrielle - Faire le lien entre les enseignements dispensés en cours et leur mise en pratique en entreprise

FICHE ACTION N°13-5
<u>Action</u> : Découverte du secteur de la métallurgie
<u>Organisation professionnelle</u> : UIMM Saône et Loire
Nature de l'action (visite d'entreprise, intervention dans l'établissement scolaire, table ronde, ...) : Rencontre « jeunes-entreprises » : <ul style="list-style-type: none"> - Présentation des entreprises présentes - Echanges sur un ou plusieurs thèmes définis au préalable (l'environnement et la sécurité, la gestion des Ressources Humaines...)
Date ou période : à déterminer
Durée : environ 2 heures
Lieu : établissement scolaire ou entreprise
Nombre de personnes souhaité par action : un groupe de 20 élèves maximum
Objectif/contenu de l'action : <ul style="list-style-type: none"> - Découvrir une organisation et ses activités - Favoriser les échanges sur différents thèmes entre un groupe d'élèves et une ou plusieurs entreprises industrielles.

FICHE ACTION N°13-4
<u>Action</u> : Aide au placement et à l'accueil d'un jeune en séquence d'observation
<u>Organisation professionnelle</u> : UIMM Saône et Loire
Nature de l'action (visite d'entreprise, intervention dans l'établissement scolaire, table ronde, ...) : <ul style="list-style-type: none"> - Accueil d'un jeune lors de la séquence d'observation en entreprise
Date ou période : à déterminer en fonction des disponibilités
Durée : 3 à 5 jours.
Lieu : entreprise proche du secteur géographique de l'établissement scolaire
Nombre de personnes souhaité par action : un jeune
Objectif/contenu de l'action : <ul style="list-style-type: none"> - Découvrir une entreprise, ses activités, ses métiers - Possibilité de découvrir le CFAI 21 71 site de Chalon sur Saône

FICHE ACTION N°13-6
<u>Action</u> : Découverte du secteur de la métallurgie
<u>Organisation professionnelle</u> : UIMM Saône et Loire
Nature de l'action (visite d'entreprise, intervention dans l'établissement scolaire, table ronde, ...) : Contrat de partenariat : <ul style="list-style-type: none"> - Un groupe d'élèves réalise, sur la durée de l'année scolaire, un projet industriel commandé par une entreprise (livret d'accueil, CD Rom...). - A terme la réalisation est présentée devant les autres élèves (présentation orale, film, exposition...)
Date ou période : à déterminer
Durée : à déterminer
Lieu : entreprise proche du secteur géographique de l'établissement scolaire
Nombre de personnes souhaité par action : un groupe de 6 élèves maximum
Objectif/contenu de l'action : <ul style="list-style-type: none"> - Découvrir des métiers et des activités professionnelles de façon active et concrète - Etablir un partenariat entre un groupe d'élèves et une entreprise industrielle en vue de réaliser un projet commun - Favoriser les échanges entre le monde scolaire et celui de l'entreprise