







FICHE ACTION N°1-1
<u>Action</u> : Découverte du secteur Transport/Logistique et de ses métiers en classe
<u>Organisation professionnelle</u> : AFT-IFTIM – Transports et Logistique
Nature de l'action (visite d'entreprise, intervention dans l'établissement scolaire, table ronde, ...) : <ul style="list-style-type: none"> <li>- Intervention dans la classe avec participation éventuelle d'un professionnel, sous réserve) : présentation d'un diaporama agrémenté de vidéos, échanges, remise de documentations</li> <li>- Possibilité d'utilisation, en collaboration avec l'enseignant, des supports réalisés par l'ONISEP et l'AFT (documents 'Découvrir un secteur professionnel » et « ressources pour les équipes éducatives »)</li> </ul>
Date ou période : tout au long de l'année en fonction des disponibilités
Durée : environ 2 heures
Lieu : collèges de la Saône et Loire
Nombre de personnes souhaité par action : un groupe de 20 élèves maximum
Objectif/contenu de l'action : <ul style="list-style-type: none"> <li>- Découvrir des métiers et des activités professionnelles</li> <li>- Découvrir les formations qui conduisent aux métiers et aux professions</li> </ul>

FICHE ACTION N°1-3
<u>Action</u> : Aide au placement et à l'accueil d'un jeune en séquence d'observation en entreprise
<u>Organisation professionnelle</u> : AFT-IFTIM – Transports et Logistique
Nature de l'action (visite d'entreprise, intervention dans l'établissement scolaire, table ronde, ...) : <ul style="list-style-type: none"> <li>- Accueil d'un jeune lors de la séquence d'observation en entreprise</li> </ul>
Date ou période : à déterminer en fonction des disponibilités
Durée : 3 à 5 jours
Lieu : à définir
Nombre de personnes souhaité par action : un jeune
Objectif/contenu de l'action : <ul style="list-style-type: none"> <li>- Découvrir l'entreprise et ses métiers</li> </ul>

FICHE ACTION N°1-2
<u>Action</u> : LOGI-TRANS - Découverte du secteur Transport/Logistique dans l'entreprise
<u>Organisation professionnelle</u> : AFT-IFTIM – Transports et Logistique
Nature de l'action (visite d'entreprise, intervention dans l'établissement scolaire, table ronde, ...) : <ul style="list-style-type: none"> <li>- Présentation de l'entreprise, de l'activité par le chef d'entreprise</li> <li>- Visite des locaux et présentation de l'organisation</li> <li>- Rencontre et échanges avec les salariés</li> </ul> <i>Une fiche d'évaluation et de satisfaction est remplie par chaque élève à la fin de la visite pour établir un bilan de l'opération</i>
Date ou période : de mi-janvier à mi-avril
Durée : une demi-journée
Lieu : entreprise au plus proche de l'établissement
Nombre de personnes souhaité par action : un groupe de 8 à 15 élèves maximum (à définir)
Objectif/contenu de l'action : <ul style="list-style-type: none"> <li>- Découvrir une organisation et ses activités</li> <li>- Découvrir des métiers et des activités professionnelles</li> </ul>

FICHE ACTION N°3-1
<u>Action</u> : « Entrez dans l'entreprise »
<u>Organisation professionnelle</u> : Chambre Régionale de Commerce et d'Industrie de Bourgogne
Nature de l'action (visite d'entreprise, intervention dans l'établissement scolaire, table ronde, ...) : <ul style="list-style-type: none"> <li>- Visite organisée et programmée d'entreprises</li> <li>- Possibilité de préparation « à priori » par des interventions de personnel de l'entreprise</li> </ul>
Date ou période : 22 et 23 mars 2012 (les contacts peuvent être pris dès la rentrée)
Durée : à définir
Lieu : Saône et Loire
Nombre de personnes souhaité par action : un groupe de 10 à 15 élèves maximum
Objectif/contenu de l'action : <ul style="list-style-type: none"> <li>- Découvrir des métiers et des compétences au sein des entreprises</li> </ul>

 	<b>DECOUVERTE PROFESSIONNELLE 3 H</b>  Année scolaire 2010-2011 <b>Saône et Loire</b>	
---	--	---




 	<b>DECOUVERTE PROFESSIONNELLE 3 H</b>  Année scolaire 2010-2011 <b>Saône et Loire</b>	
---	--	--

FICHE ACTION N°3-2
<b>Action :</b> « Cycle de vie d'une entreprise »
<b>Organisation professionnelle :</b> Les Chambres de Commerce et d'Industrie de Bourgogne
Nature de l'action (visite d'entreprise, intervention dans l'établissement scolaire, table ronde, ...) : <ul style="list-style-type: none"> <li>- <b>Accueil dans les locaux de la CCI,</b></li> <li>- <b>rencontre avec un chef d'entreprise,</b></li> <li>- <b>enquête auprès des collaborateurs des services de la CCI</b> (<i>information/documentation, création /étude de marché, communication de l'entreprise et marketing, innovation, international, export, RH/ formation, transmission....</i>)</li> <li>- <b>Elaboration d'une production collective retraçant le cycle de vie d'une entreprise</b></li> </ul>
Date ou période : <b>à partir de fin septembre</b>
Durée : <b>une journée (modulable)</b>
Lieu : <b>Chambre de Commerce et d'Industrie de Saône et Loire</b>
Nombre de personnes souhaité par action : <b>un groupe de 10 à 15 élèves maximum</b>
Objectif/contenu de l'action : <ul style="list-style-type: none"> <li>- <b>Découvrir le cycle de vie d'une entreprise</b></li> </ul>

FICHE ACTION N°4-2
<b>Action :</b> Information sur l'apprentissage
<b>Organisation professionnelle :</b> Chambre de Métiers et de l'Artisanat de Saône et Loire
Nature de l'action (visite d'entreprise, intervention dans l'établissement scolaire, table ronde, ...) : <p><u>Opération réservée aux établissements qui ne reçoivent pas la visite du bus de l'apprentissage</u></p> <ul style="list-style-type: none"> <li>- <b>Présentation de la formation par apprentissage</b></li> <li>- <b>Informé sur les filières de formation en apprentissage -tous secteurs confondus-</b></li> <li>- <b>Information sur les outils mis en œuvre sur le département pour faciliter la recherche d'un maître d'apprentissage</b></li> </ul>
Date ou période : <b>janvier à avril</b>
Durée : <b>3 heures par collège =&gt; 40 minutes environ par groupe</b>
Lieu : <b>Intervention au sein du collège</b>
Nombre de personnes souhaitées par action : <b>Groupes constitués de 30 jeunes environ</b>
Objectif/contenu de l'action : <ul style="list-style-type: none"> <li>- <b>Découvrir les formations qui conduisent aux métiers et aux professions</b></li> </ul>

FICHE ACTION N°4-1
<b>Action :</b> Bus de l'apprentissage
<b>Organisation professionnelle :</b> Chambre de Métiers et de l'Artisanat de Saône et Loire
Nature de l'action (visite d'entreprise, intervention dans l'établissement scolaire, table ronde, ...) : <ul style="list-style-type: none"> <li>- <b>Présentation de la formation par apprentissage</b></li> <li>- <b>Informé sur les filières de formation en apprentissage -tous secteurs confondus-</b></li> <li>- <b>Communication des portes ouvertes organisées par les CFA de Saône et Loire et des départements limitrophes</b></li> <li>- <b>Information sur les outils mis en œuvre sur le département pour faciliter la recherche d'un maître d'apprentissage</b></li> </ul>
Date ou période : <b>mi-janvier à mi-mars</b>
Durée : <b>½ journée par collège =&gt; 40 minutes maximum par groupe</b>
Lieu : <b>Le bus est stationné dans l'enceinte du collège</b>
Nombre de personnes souhaitées par action : <p><b>les groupes sont constitués de 15 élèves environ</b></p> <p><b>Peuvent être accueillis 6 groupes maximum par demi-journée</b></p>
Objectif/contenu de l'action : <ul style="list-style-type: none"> <li>- <b>Découvrir les formations qui conduisent aux métiers et aux professions</b></li> </ul>

FICHE ACTION N°5-1
<b>Action :</b> Découvrir les métiers de la fonction publique territoriale
<b>Organisation professionnelle :</b> Centre National de la Fonction Publique Territoriale
Nature de l'action (visite d'entreprise, intervention dans l'établissement scolaire, table ronde, ...) : <ul style="list-style-type: none"> <li>- <b>Intervention dans l'établissement</b></li> </ul>
Date ou période : <b>à partir d'octobre 2010</b>
Durée : <b>1 à 2 heures (à définir)</b>
Lieu : <b><u>une seule intervention possible pour un collège</u> du département</b>
Nombre de personnes souhaité par action : <b>un groupe de 20 élèves maximum</b>
Objectif/contenu de l'action : <ul style="list-style-type: none"> <li>- <b>Découvrir la diversité des métiers de la fonction publique territoriale</b></li> </ul>

 	<b>DECOUVERTE PROFESSIONNELLE 3 H</b>  Année scolaire 2010-2011 <b>Saône et Loire</b>	
---	--	--

### FICHE ACTION N°6-1

Action : Découvrir l'entreprise EDF

Organisation professionnelle : EDF

Nature de l'action (visite d'entreprise, intervention dans l'établissement scolaire, table ronde, ...) :  
 - **Accueil individualisé d'un jeune par un professionnel sur le terrain : présentation du groupe EDF et découverte des métiers**

Date ou période : **d'octobre 2011 à mars 2012**

Durée : **une demi-journée**

Lieu : **sites EDF de Chalon sur Saône – Ecuisses - Montchanin**

Nombre de personnes souhaité par action : **un jeune (éventuellement 2 ou 3 maximum) avec un professionnel.**

Objectif/contenu de l'action :  
 - **Découvrir une entreprise et ses métiers**

### FICHE ACTION N°7-1

Action : Découvrir le secteur du commerce et de la distribution

Organisation professionnelle : **FEDERATION DES ENTREPRISES DU COMMERCE ET DE LA DISTRIBUTION (FCD)**

Statut/fonction des intervenants : **directeur d'hypermarché**

Nature de l'action (visite d'entreprise, intervention dans l'établissement scolaire, table ronde, ...) :  
 - **Accueil en entreprise avec témoignage d'un directeur d'hypermarché et visite du magasin**




Date ou période : **toute période (sauf décembre, janvier et pâques)**

Durée : **environ 2 heures**

Lieu : **Gueugnon (magasins Auchan)**

Nombre de personnes souhaité par action : **un groupe de 20 élèves maximum**

Objectif/contenu de l'action :  
 - **Découvrir la réalité d'un métier et des niveaux de qualification**

 	<b>DECOUVERTE PROFESSIONNELLE 3 H</b>  Année scolaire 2010-2011 <b>Saône et Loire</b>	
---	--	---

### FICHE ACTION N°7-2

Action : Découvrir le secteur du commerce et de la distribution

Organisation professionnelle : **FEDERATION DES ENTREPRISES DU COMMERCE ET DE LA DISTRIBUTION (FCD)**

Statut/fonction des intervenants : **directeur d'un magasin ATAC**

Nature de l'action (visite d'entreprise, intervention dans l'établissement scolaire, table ronde, ...) :  
 - **Intervention dans l'établissement scolaire ou intervention dans le magasin**

Date ou période : **toute période (sauf décembre, janvier et pâques)**

Durée : **environ 1 heure 30**

Lieu : **collège dans un rayon de 50 Km autour d'un magasin ATAC**

Nombre de personnes souhaité par action : **un groupe de 20 élèves maximum**

Objectif/contenu de l'action :  
 - **Découvrir la réalité d'un métier et des niveaux de qualification**

### FICHE ACTION N°7-5

Action : Découvrir le secteur du commerce et de la distribution

Organisation professionnelle : **FEDERATION DES ENTREPRISES DU COMMERCE ET DE LA DISTRIBUTION (FCD)**

Nature de l'action (visite d'entreprise, intervention dans l'établissement scolaire, table ronde, ...) :  
 - **Accueil en entreprise : Visite d'un entrepôt avec travail préalable**




Date ou période : **toute période (sauf décembre, janvier et Pâques)**




Durée : **1 heure à 1 heure 30**

Lieu : **Sanvignes les Mines**

Nombre de personnes souhaité par action : **un groupe de 20 élèves maximum**

Objectif/contenu de l'action :  
 - **Découvrir un service de l'entreprise**

 	<b>DECOUVERTE PROFESSIONNELLE 3 H</b>  <b>Année scolaire 2010-2011</b> <b>Saône et Loire</b>	
---	---	---




 	<b>DECOUVERTE PROFESSIONNELLE 3 H</b>  <b>Année scolaire 2010-2011</b> <b>Saône et Loire</b>	
---	---	--




FICHE ACTION N°8-1
<u>Action</u> : <b>Les coulisses du bâtiment</b>
<u>Organisation professionnelle</u> : <b>Fédération Française du Bâtiment</b>
Nature de l'action (visite d'entreprise, intervention dans l'établissement scolaire, table ronde, ...) : <ul style="list-style-type: none"> <li>- <b>Accueil sur un chantier : visite guidée et commentée d'un chantier, animation et démonstration sur place</b></li> </ul> <i>informations sur le site de la FFB <a href="http://www.ffbatiment.fr/">http://www.ffbatiment.fr/</a>            Contact : Dominique VERNE – 03 85 20 45 40</i>
Date ou période : <b>vendredi 7 octobre 2011</b>
Durée : <b>une demi-journée</b>
Lieu : <b>un chantier en Saône et Loire, lieu à définir</b>
Nombre de personnes souhaité par action : <b>un groupe de 20 élèves</b>
Objectif/contenu de l'action : <ul style="list-style-type: none"> <li>- <b>Découvrir le secteur du bâtiment, les évolutions des activités</b></li> <li>- <b>Découvrir les métiers, les formations du secteur (du CAP à l'ingénieur)</b></li> </ul>

FICHE ACTION N°9-1
<u>Action</u> : <b>Découvrir les métiers des Travaux Publics</b>
<u>Organisation professionnelle</u> : <b>Fédération Régionale des Travaux Publics de Bourgogne</b>
Nature de l'action (visite d'entreprise, intervention dans l'établissement scolaire, table ronde, ...) : <ul style="list-style-type: none"> <li>- <b>Intervention d'un professionnel dans la classe</b></li> </ul>
Date ou période : <b>d'octobre 2010 à avril 2011</b>
Durée : <b>à définir</b>
Lieu : <b>collège</b>
Nombre de personnes souhaité par action : <b>un groupe de 20 élèves maximum</b>
Objectif/contenu de l'action : <ul style="list-style-type: none"> <li>- <b>Découvrir le secteur des Travaux Publics</b></li> <li>- <b>Découvrir un métier, l'activité d'un professionnel</b></li> </ul>

FICHE ACTION N°8-2
<u>Action</u> : <b>Un jour en entreprise</b>
<u>Organisation professionnelle</u> : <b>Fédération Française du Bâtiment</b>
Nature de l'action (visite d'entreprise, intervention dans l'établissement scolaire, table ronde, ...) : <ul style="list-style-type: none"> <li>- <b>Accueil à la Fédération Française du bâtiment : visite guidée et commentée d'un chantier, rencontre avec des jeunes en formation et des salariés en poste, échanges avec des dirigeants</b></li> </ul> <i>Contact : Dominique VERNE – 03 85 20 45 40</i>
Date ou période : <b>courant mars 2012</b>
Durée : <b>une journée</b>
Lieu : <b>Saône et Loire</b>
Nombre de personnes souhaité par action : <b>un groupe de 20 élèves</b>
Objectif/contenu de l'action : <ul style="list-style-type: none"> <li>- <b>Découvrir le secteur du bâtiment, les évolutions des activités</b></li> <li>- <b>Découvrir les métiers, les formations du secteur (du CAP à l'ingénieur)</b></li> </ul>

FICHE ACTION N°9-2
<u>Action</u> : <b>Découvrir les métiers des Travaux Publics</b>
<u>Organisation professionnelle</u> : <b>Fédération Régionale des Travaux Publics de Bourgogne</b>
Nature de l'action (visite d'entreprise, intervention dans l'établissement scolaire, table ronde, ...) : <ul style="list-style-type: none"> <li>- <b>Accueil des élèves sur un chantier</b></li> </ul>
Date ou période : <b>à définir en fonction des contraintes liées au chantier</b>
Durée : <b>1h30 environ</b>
Lieu : <b>à définir</b>
Nombre de personnes souhaité par action : <b>un groupe de 20 élèves maximum</b>
Objectif/contenu de l'action : <ul style="list-style-type: none"> <li>- <b>Découvrir le secteur des Travaux Publics</b></li> <li>- <b>Découvrir des métiers, des activités professionnelles</b></li> </ul>

 	<b>DECOUVERTE PROFESSIONNELLE 3 H</b>  Année scolaire 2010-2011 <b>Saône et Loire</b>	
---	--	---




 	<b>DECOUVERTE PROFESSIONNELLE 3 H</b>  Année scolaire 2010-2011 <b>Saône et Loire</b>	
---	--	--

FICHE ACTION N°9-3
<u>Action</u> : Découvrir les métiers des Travaux Publics
<u>Organisation professionnelle</u> : Fédération Régionale des Travaux Publics de Bourgogne
Nature de l'action (visite d'entreprise, intervention dans l'établissement scolaire, table ronde, ...) : - <b>Accueil des élèves en centre de formation</b>
Date ou période : <b>d'octobre 2011 à avril 2012</b>
Durée : <b>1h30 environ</b>
Lieu : <b>Lycée Thomas Dumorey à Chalon-sur-Saône</b>
Nombre de personnes souhaité par action : <b>un groupe de 20 élèves maximum</b>
Objectif/contenu de l'action : - <b>Découvrir le secteur des Travaux Publics</b> - <b>Découvrir des métiers, des formations</b>

FICHE ACTION N°11-1
<u>Action</u> : Découverte une entreprise locale de traitement des déchets
<u>Organisation professionnelle</u> : PRODEC
Nature de l'action (visite d'entreprise, intervention dans l'établissement scolaire, table ronde, ...) : - <b>Visite du centre de tri de Digoïn, centre de tri d'emballages ménagers ouvert en juillet 2009</b> - <b>Les déchets triés, leur devenir, le fonctionnement du centre de tri, la démarche de développement durable associée à son ouverture.</b>
Date ou période : <b>toute l'année</b>
Durée : <b>2 h</b>
Lieu : <b>DIGOÏN</b>
Nombre de personnes souhaité par action : <b>15 personnes ou 30 personnes réparties en 2 groupes</b>
Objectif/contenu de l'action : - <b>Découvrir une organisation et ses activités</b> - <b>Découvrir des métiers et des activités professionnelles</b>




FICHE ACTION N°10-1
<u>Action</u> : Découverte d'une entreprise (secteurs variés : industrie, commerce, services...)
<u>Organisation professionnelle</u> : MEDEF Saône et Loire
Nature de l'action (visite d'entreprise, intervention dans l'établissement scolaire, table ronde, ...) : - <b>Présentation de l'entreprise, de l'activité par le chef d'entreprise ou son représentant</b> - <b>Visite des locaux et présentation de l'organisation</b> - <b>Rencontre et échanges avec les salariés</b> - <b>Possibilité de faire intervenir un professionnel dans la classe</b>
Date ou période : <b>toute l'année selon disponibilité</b>
Durée : <b>environ une demi-journée</b>
Lieu : <b>entreprise au plus proche de l'établissement</b>
Nombre de personnes souhaité par action : <b>un groupe de 8 à 20 élèves maximum (à définir)</b>
Objectif/contenu de l'action : - <b>Découvrir une organisation et ses activités</b> - <b>Découvrir des métiers et des activités professionnelles</b> <b>Important</b> : nécessité d'une préparation de la visite en amont : contact entre l'équipe enseignante et l'entreprise pour préciser les objectifs, voir comment la visite s'insère dans le projet pédagogique de la classe.

FICHE ACTION N°11-8
<u>Action</u> : Découvrir une entreprise locale de traitement des déchets
<u>Organisation professionnelle</u> : PRODEC
Nature de l'action (visite d'entreprise, intervention dans l'établissement scolaire, table ronde, ...) : <b>Intervention en classe</b> : - <b>Présentation d'une installation de stockage de déchets non dangereux, à partir de la projection d'un film de 15 minutes</b> - <b>Les conditions d'implantation d'une installation de stockage de déchets, son fonctionnement, les contrôles et le suivi environnemental.</b>
Date ou période : <b>toute l'année</b>
Durée : <b>1 heure</b>
Lieu : <b>collège</b>
Nombre de personnes souhaité par action : <b>env. 20 élèves</b>
Objectif/contenu de l'action : - <b>Découvrir une organisation et ses activités</b> - <b>Découvrir des métiers et des activités professionnelles</b>

 	<b>DECOUVERTE PROFESSIONNELLE 3 H</b>  Année scolaire 2010-2011 <b>Saône et Loire</b>	
---	--	---

FICHE ACTION N°12-1
<b>Action :</b> Découvrir les métiers de la Chimie
<b>Organisation professionnelle :</b> Union des Industries Chimiques
Nature de l'action (visite d'entreprise, intervention dans l'établissement scolaire, table ronde, ...) : - <b>Intervention dans l'établissement scolaire avec témoignage d'un professionnel sur son métier, son parcours professionnel</b>
Date ou période : <b>d'octobre à mai</b> Durée : <b>2 heures</b>
Lieu : <b>Collèges de Chalon sur Saône et ses environs avec professionnel de Air Liquide Electronics Materials</b>
Nombre de personnes souhaité par action : <b>un groupe de 20 élèves maximum</b>
Objectif/contenu de l'action : <ul style="list-style-type: none"> <li>- <b>Découvrir le secteur de la chimie et ses domaines d'intervention</b></li> <li>- <b>Découvrir un métier, l'activité d'un professionnel</b></li> <li>- <b>Mettre en relation les parcours professionnels et les cursus de formation</b></li> </ul>




FICHE ACTION N°13-1
<b>Action :</b> Découverte du secteur de la Métallurgie
<b>Organisation professionnelle :</b> UIMM Saône et Loire
Nature de l'action (visite d'entreprise, intervention dans l'établissement scolaire, table ronde, ...) : <b>Visite en entreprise :</b> <ul style="list-style-type: none"> <li>- <b>Présentation de l'entreprise : activité, métiers ...</b></li> <li>- <b>Visite des locaux et présentation de l'organisation</b></li> <li>- <b>Rencontre et échanges avec les salariés</b></li> </ul> <i>Une fiche d'évaluation et de satisfaction est remplie par chaque élève à la fin de la visite pour établir un bilan de l'opération</i>
Date ou période : <b>tout au long de l'année scolaire en fonction des disponibilités</b> Durée : <b>une demi-journée</b>
Lieu : <b>entreprise proche du secteur géographique de l'établissement</b>
Nombre de personnes souhaité par action : <b>un groupe de 20 élèves maximum (suivant les conditions de l'entreprise)</b>
Objectif/contenu de l'action : <ul style="list-style-type: none"> <li>- <b>Découvrir une entreprise de la métallurgie</b></li> <li>- <b>Découvrir des métiers et des activités professionnelles</b></li> </ul>

 	<b>DECOUVERTE PROFESSIONNELLE 3 H</b>  Année scolaire 2010-2011 <b>Saône et Loire</b>	
---	--	--

FICHE ACTION N°13-2
<b>Action :</b> Découverte du secteur de la Métallurgie
<b>Organisation professionnelle :</b> UIMM Saône et Loire
Nature de l'action (visite d'entreprise, intervention dans l'établissement scolaire, table ronde, ...) : <b>Intervention dans la classe :</b> <ul style="list-style-type: none"> <li>- <b>Diffusion du film « Industrie : Plongée au cœur de la matière ! »</b></li> <li>- <b>Présentation d'un diaporama et échanges</b></li> <li>- <b>Possibilité de faire intervenir un représentant d'une entreprise (chef d'entreprise, DRH, salariés...), un représentant du CFAI (Centre de Formation d'Apprentis de l'Industrie) ou un apprenti</b></li> </ul>
Date ou période : <b>tout au long de l'année scolaire en fonction des disponibilités</b> Durée : <b>environ 2 heures (suivant le nombre d'intervenants)</b>
Lieu : <b>Etablissements scolaires de Saône et Loire</b>
Nombre de personnes souhaité par action : <b>un groupe de DP3</b>
Objectif/contenu de l'action : <ul style="list-style-type: none"> <li>- <b>Découvrir le secteur de la métallurgie : industries, activités, métiers, filières</b></li> <li>- <b>Découvrir les formations qui conduisent aux métiers et aux professions</b></li> </ul>




FICHE ACTION N°13-3
<b>Action :</b> Découverte du secteur de la Métallurgie
<b>Organisation professionnelle :</b> UIMM Saône et Loire
Nature de l'action (visite d'entreprise, intervention dans l'établissement scolaire, table ronde, ...) : <b>Classes en entreprise</b> ( <i>action mise en place pour un nombre restreint d'établissements. Pour les établissements intéressés, merci de vous positionner au plus tôt</i> ) <b>Principe :</b> <b>une classe de collège est accueillie dans une entreprise sur une durée de 3 jours.</b> Cela permet aux élèves de suivre leurs « cours habituels » tout en découvrant les principaux corps de métiers présents dans l'entreprise. Les cours sont dispensés par les professeurs dans une salle de réunion aménagée en salle de classe) avec intervention possible des salariés de l'entreprise. <ul style="list-style-type: none"> <li>- 4 séances d'une heure pour découverte des métiers.</li> <li>- Visite de l'entreprise en fonction des thèmes choisis au préalable par les professeurs et salariés.</li> <li>- Restitution de l'action par les élèves devant le chef d'entreprise (présentation orale, exposé, ...)</li> </ul>
Date ou période : <b>à déterminer en fonction des disponibilités du collège et de l'entreprise</b> Durée : <b>3 jours au sein de l'entreprise</b>
Lieu : <b>entreprise proche du secteur géographique de l'établissement</b>
Nombre de personnes souhaité par action : <b>un groupe de 20 élèves maximum (suivant les conditions de l'entreprise)</b>
Objectif/contenu de l'action : <ul style="list-style-type: none"> <li>- <b>Découvrir une entreprise industrielle et ses métiers</b></li> <li>- <b>Faire le lien entre les enseignements dispensés en cours et leur mise en pratique en entreprise</b></li> </ul>



 	<b>DECOUVERTE PROFESSIONNELLE 3 H</b>  <b>Année scolaire 2010-2011</b> <b>Saône et Loire</b>	
---	---	---




FICHE ACTION N°13-4
<b>Action :</b> Aide au placement et à l'accueil d'un jeune en séquence d'observation
<b>Organisation professionnelle :</b> UIMM Saône et Loire
Nature de l'action (visite d'entreprise, intervention dans l'établissement scolaire, table ronde, ...) : <b>- Accueil d'un jeune lors de la séquence d'observation en entreprise</b> (en fonction de la capacité d'accueil des entreprises au vu de l'évolution de la conjoncture économique)
<b>Date ou période :</b> à déterminer en fonction des disponibilités
<b>Durée :</b> 3 à 5 jours.
<b>Lieu :</b> entreprise proche du secteur géographique de l'établissement scolaire
<b>Nombre de personnes souhaité par action :</b> un jeune
<b>Objectif/contenu de l'action :</b> <ul style="list-style-type: none"> <li>- Découvrir une entreprise, ses activités, ses métiers</li> <li>- Possibilité de découvrir le CFAI 21 71 site de Chalon sur Saône</li> </ul>

FICHE ACTION N°13-5
<b>Action :</b> Découverte du secteur de la métallurgie
<b>Organisation professionnelle :</b> UIMM Saône et Loire
Nature de l'action (visite d'entreprise, intervention dans l'établissement scolaire, table ronde, ...) : <b>Rencontre « jeunes-entreprises » :</b> <ul style="list-style-type: none"> <li>- Présentation des entreprises présentes</li> <li>- Echanges sur un ou plusieurs thèmes définis au préalable (l'environnement et la sécurité, la gestion des Ressources Humaines...)</li> </ul>
<b>Date ou période :</b> à déterminer
<b>Durée :</b> environ 2 heures
<b>Lieu :</b> établissement scolaire ou entreprise
<b>Nombre de personnes souhaité par action :</b> un groupe de 20 élèves maximum
<b>Objectif/contenu de l'action :</b> <ul style="list-style-type: none"> <li>- Découvrir une organisation et ses activités</li> <li>- Favoriser les échanges sur différents thèmes entre un groupe d'élèves et une ou plusieurs entreprises industrielles.</li> </ul>

 	<b>DECOUVERTE PROFESSIONNELLE 3 H</b>  <b>Année scolaire 2010-2011</b> <b>Saône et Loire</b>	
---	---	--

FICHE ACTION N°14-1
<b>Action :</b> Les techniques et technologies de la mécanique et carrosserie évoluent ! Jeux, témoignages, information, conseils personnalisés à l'orientation.
<b>Organisation professionnelle :</b> ANFA (Association Nationale pour la Formation Automobile)
Nature de l'action (visite d'entreprise, intervention dans l'établissement scolaire, table ronde, ...) : <b>- Participation de l'ANFA et/ou des lycées et CFA enseignant les métiers de l'automobile dans les Forums au sein des collèges</b> (avec éventuellement témoignages de professionnels, mise à disposition de matériels et véhicules pédagogiques pour démonstrations) <i>Mise à disposition de documents d'information, supports pédagogiques et stands.</i>
<b>Date ou période :</b> toute l'année à la demande (prévenir au moins 1 mois à l'avance)
<b>Durée :</b> à la journée ou à la demi-journée
<b>Lieu :</b> ensemble du territoire Bourguignon
<b>Nombre de personnes souhaité par action :</b> renseignements individualisés à la demande et éventuellement démonstrations.
<b>Objectifs/contenu de l'action :</b> <ul style="list-style-type: none"> <li>- Découvrir les métiers et des activités professionnelles</li> <li>- Découvrir les formations qui conduisent aux métiers</li> </ul>

FICHE ACTION N°14-2
<b>Action :</b> Découverte de la Branche « métiers des services de l'automobile » au collège.
<b>Organisation professionnelle :</b> ANFA (Association Nationale pour la Formation Automobile)
Nature de l'action (visite d'entreprise, intervention dans l'établissement scolaire, table ronde, ...) : <ul style="list-style-type: none"> <li>- Intervention d'un professionnel /ou d'un membre d'un organisme de formation qui enseigne les métiers / ou d'une personne de l'ANFA.</li> <li>- Présentation de l'ensemble des métiers du secteur et des évolutions technologiques importantes des véhicules</li> </ul>
<b>Date ou période :</b> tout au long de l'année, sous réserve de disponibilités
<b>Durée :</b> environ 1 heure 30
<b>Lieu :</b> ensemble des collèges de la Région Bourgogne
<b>Nombre de personnes souhaité par action :</b> une classe ou + en fonction du projet pédagogique envisagé par les enseignants du collège.
<b>Objectif/contenu de l'action :</b> <ul style="list-style-type: none"> <li>- Découvrir la diversité des métiers et des activités professionnelles des services de l'automobile.</li> <li>- Prendre conscience des nouvelles technologies automobile et des besoins en formation des entreprises.</li> <li>- Découvrir les formations qui conduisent aux métiers de la branche du CAP au diplôme d'ingénieur</li> </ul>

 	<b>DECOUVERTE PROFESSIONNELLE 3 H</b>  <b>Année scolaire 2010-2011</b> <b>Saône et Loire</b>	
---	---	---

### FICHE ACTION N°14-3

Action : **Présentation des métiers de l'automobile**

Organisation professionnelle : **ANFA** (Association Nationale pour la Formation Automobile)

Nature de l'action (visite d'entreprise, intervention dans l'établissement scolaire, table ronde, ...) :

- **Présentation des métiers de l'automobile et visite d'un CFA entièrement dédié aux métiers de l'automobile, membre du réseau des CFA Pilotes ANFA** (réseau de centres de formations innovants. Un « développeur » formé par l'ANFA se fera votre guide).

Cette action permet de montrer en réel des ateliers de mécanique et carrosserie ainsi que les activités réalisées du CAP au BTS (voiture, camion, carrosserie,...).

Date ou période : **toute l'année, sous réserve de disponibilité du CFA CCI**

Durée : **environ 2 heures +/- (1 heure de présentation en salle + 1 heure de visite + questions)**

Lieu : **CFA CCI de Mâcon.**

Nombre de personnes souhaité par action : **un groupe de DP3**

Objectif/contenu de l'action :

- **Découvrir des métiers et des activités professionnelles**
- **Voir l'ensemble de la filière et des options du CAP au BTS sur un même lieu (CFA CCI Mâcon)**

### FICHE ACTION N°16-1

Action : **Découverte de la filière forêt et travail du bois**

Organisation professionnelle : **Aprovalbois**

Nature de l'action (visite d'entreprise, intervention dans l'établissement scolaire, table ronde, ...) :

- **Intervention dans la classe : présentation des métiers, des formations, des établissements de formation..., film (15 minutes), échanges**
- **Possibilité d'utiliser et/ou de distribuer des supports réalisés par Aprovalbois ou par des partenaires : « Zoom sur les métiers, Les métiers du bois » de l'ONISEP par exemple**

Date ou période : **tout au long de l'année en fonction des disponibilités**




Durée : **1h à 1h30**

Lieu : **collèges de Bourgogne**

Nombre de personnes souhaité par action : **environ 15 à 25 élèves**

Objectif/contenu de l'action :

- **Découvrir des métiers et des activités professionnelles**
- **Découvrir les formations qui conduisent aux métiers et aux professions**

 	<b>DECOUVERTE PROFESSIONNELLE 3 H</b>  <b>Année scolaire 2010-2011</b> <b>Saône et Loire</b>	
---	---	--

### FICHE ACTION N°16-2

Action : **Découverte de la filière forêt et travail du bois**

Organisation professionnelle : **Aprovalbois**

Nature de l'action (visite d'entreprise, intervention dans l'établissement scolaire, table ronde, ...) :

- **Visite d'un chantier d'exploitation forestière et/ou d'une entreprise de travail du bois**

Date ou période : **tout au long de l'année en fonction des disponibilités**

Durée : **une demi-journée**

Lieu : **entreprise au plus proche de l'établissement**

Nombre de personnes souhaité par action : **environ 15 élèves**

Objectif/contenu de l'action :

- **Découvrir une entreprise, ses activités, son organisation**
- **Découvrir des métiers et des activités professionnelles**

### FICHE ACTION N°16-3

Action : **La Semaine de la forêt et du bois**

Organisation professionnelle : **Aprovalbois**

Nature de l'action (visite d'entreprise, intervention dans l'établissement scolaire, table ronde, ...) :

- **Portes ouvertes d'entreprises ou de chantiers**
- **Portes ouvertes d'établissements de formation forêt/bois**
- **Visites guidées en forêt, à pied ou à vélo**
- **Expositions, démonstrations, etc...**

Date ou période : **Mai 2011 (5 jours de mercredi à dimanche)**

*voir <http://www.aprovalbois.com> pour les dates exactes dès qu'elles seront connues*

Durée : **une demi-journée à une journée**




Lieu : **Bourgogne**

Nombre de personnes souhaité par action :

Objectif/contenu de l'action :




- **Découvrir la forêt et ses métiers**
- **Découvrir une entreprise de travail du bois et ses métiers**



  <small>Liberté • Égalité • Fraternité</small> <small>REPUBLIQUE FRANÇAISE</small>	<b>DECOUVERTE PROFESSIONNELLE 3 H</b>  <b>Année scolaire 2010-2011</b> <b>Saône et Loire</b>	
---	---	---




FICHE ACTION N°16-4
<b>Action :</b> Forum régional des métiers de la filière forêt-bois
<b>Organisation professionnelle :</b> Aprovalbois / Galerie européenne de la forêt et du bois
Nature de l'action (visite d'entreprise, intervention dans l'établissement scolaire, table ronde, ...) :
- <b>Forum des métiers ; rencontre de professionnels et d'organismes de formation de la filière forêt-bois</b>
<b>Date ou période :</b> Vendredi 19, samedi 20 , dimanche 21 janvier 2012
<b>Durée :</b>
<b>Lieu :</b> Dompierre-les-Ormes
<b>Nombre de personnes souhaité par action :</b>
Objectif/contenu de l'action :
- <b>Découvrir des métiers et des activités professionnelles</b>
- <b>Découvrir les formations du secteur</b>

FICHE ACTION N°17-1
<b>Action :</b> Découverte d'une entreprise agricole et de ses métiers (intervention)
<b>Organisation professionnelle :</b> Jeunes Agriculteurs
Nature de l'action (visite d'entreprise, intervention dans l'établissement scolaire, table ronde, ...) :
- <b>Intervention dans la classe par des chefs d'entreprise ou salariés : présentation des activités d'une entreprise agricole et des métiers exercés, échange sur le parcours du chef d'entreprise (formation, expérience, vision du métier...)</b>
- <b>Possibilité d'une intervention plus large sur le secteur agricole</b>
<b>Différents supports peuvent être utilisés :</b> diaporamas (être agriculteur, les métiers de l'agriculture, le secteur agricole), témoignages vidéos d'agriculteurs, document « tendances de l'emploi » de l'Apecita, le guide des métiers de l'Anefa, autres moyens pédagogiques selon besoins
<b>Date ou période :</b> tout au long de l'année
<b>Durée :</b> ½ journée (à adapter)
<b>Lieu :</b> collèges de Bourgogne
<b>Nombre de personnes souhaité par action :</b> un groupe de 20 élèves environ
Objectif/contenu de l'action :
- <b>Découvrir les activités d'un chef d'entreprise agricole</b>
- <b>Identifier les métiers présents sur une entreprise agricole</b>
- <b>Echanger avec un professionnel sur son parcours de formation, expériences</b>

  <small>Liberté • Égalité • Fraternité</small> <small>REPUBLIQUE FRANÇAISE</small>	<b>DECOUVERTE PROFESSIONNELLE 3 H</b>  <b>Année scolaire 2010-2011</b> <b>Saône et Loire</b>	
---	---	--

FICHE ACTION N°17-2
<b>Action :</b> Découvrir une entreprise agricole (sur site)
<b>Organisation professionnelle :</b> Jeunes Agriculteurs
Nature de l'action (visite d'entreprise, intervention dans l'établissement scolaire, table ronde, ...) :
- <b>Visite de l'entreprise (son organisation, échange avec l'entrepreneur, son parcours, sa formation, les avantages / inconvénients de son métier)</b>
<b>Cette visite peut être préparée en classe sur la base de supports :</b> 3 diaporamas sur DVD (être exploitant, les métiers de l'agriculture, le secteur agricole), des témoignages vidéos d'agriculteurs, le document « tendances de l'emploi » de l'Apecita, le guide des métiers de l'Anefa, autres moyens pédagogiques selon besoins
<b>Date ou période :</b> tout au long de l'année
<b>Durée :</b> ½ journée ou 1 journée
<b>Lieu :</b> en Bourgogne
<b>Nombre de personnes souhaité par action :</b> une classe (possibilité d'organisation en sous groupes)
Objectif/contenu de l'action :
- <b>Découvrir une entreprise agricole et ses activités, les métiers exercés</b>
- <b>Echanger avec un chef d'entreprise sur les moyens d'exercer ces métiers</b>

FICHE ACTION N°17-3
<b>Action :</b> Découvrir la création / reprise d'entreprise agricole
<b>Organisation professionnelle :</b> Jeunes Agriculteurs
Nature de l'action (visite d'entreprise, intervention dans l'établissement scolaire, table ronde, ...) :
<b>Intervention dans l'établissement scolaire :</b>
- <b>Présentation, par un animateur, de la création / reprise d'entreprise</b>
- <b>Echange avec un professionnel sur le rôle de chef d'entreprise</b>
<b>Date ou période :</b> tout au long de l'année
<b>Durée :</b> ½ journée
<b>Lieu :</b> collèges de Bourgogne
<b>Nombre de personnes souhaité par action :</b> un groupe de 20 élèves environ
Objectif/contenu de l'action :
- <b>Découvrir les étapes de la création / reprise d'entreprise</b>
- <b>Identifier les qualités requises pour être chef d'entreprise</b>

 	<b>DECOUVERTE PROFESSIONNELLE 3 H</b>  <b>Année scolaire 2010-2011</b> <b>Saône et Loire</b>	
---	---	---

### FICHE ACTION N°18-1

Action : Découvrir le secteur Hébergement - Restauration

Organisation professionnelle : Union des Métiers & des Industries de l'Hôtellerie et de la Restauration de la Saône et Loire

Nature de l'action (visite d'entreprise, intervention dans l'établissement scolaire, table ronde, ...) :

- **Découverte d'une entreprise et échanges avec l'exploitant et les salariés** (par groupe de 10 à 15 élèves)
- **Intervention dans l'établissement scolaire de professionnels et enseignants du secteur d'activité pour présenter les différentes filières de formation**

*Une fiche d'évaluation et de satisfaction est remplie par chaque élève à la fin de la rencontre pour établir un bilan de l'opération*

Date ou période : **tout au long de l'année**

Durée : **½ journée**

Lieu : **collèges de Saône et Loire et entreprise au plus proche de l'établissement**

Nombre de personnes souhaité par action : **un groupe de 10 à 20 élèves maximum (à définir)**

Objectif/contenu de l'action :

- **Découvrir une organisation et ses activités**
- **Découvrir des métiers et des activités professionnelles**

### FICHE ACTION N°19-1

Action : **Mini entreprises**

Organisation professionnelle : **Association Entreprendre pour apprendre**

Nature de l'action (visite d'entreprise, intervention dans l'établissement scolaire, table ronde, ...) :

- **Création d'une mini-entreprise par les élèves de A à Z. Chaque élève a un rôle défini (PDG, DG, responsable commercial, administratif...), les élèves sont de vrais entrepreneurs.**
- **Participation au concours régional des mini-entreprises en mai.**
- **Accompagnement par l'association Entreprendre pour Apprendre Bourgogne (outils pédagogiques), « parrains » professionnels du monde l'entreprise.**

*Pour en savoir plus : [www.entreprendre-pour-apprendre-bourgogne.fr](http://www.entreprendre-pour-apprendre-bourgogne.fr)*

Date ou période : **année scolaire 2011-2012 – commencement de l'action avant les vacances de la Toussaint**




Durée : **une année scolaire**

Lieu : **Bourgogne**

Nombre de personnes souhaité par action : **une classe, idéalement entre 15 et 20 élèves**

Objectif/contenu de l'action :

- **Faire découvrir aux jeunes l'entreprise en les mettant en situation « réelle » : les élèves sont acteurs de la mini-entreprise.**

 	<b>DECOUVERTE PROFESSIONNELLE 3 H</b>  <b>Année scolaire 2010-2011</b> <b>Saône et Loire</b>	
---	---	--

### FICHE ACTION N°20-1

Action : **Carrefour des carrières au féminin**

Organisation professionnelle : **Association FETE – Femmes Egalité Emploi**

Nature de l'action (visite d'entreprise, intervention dans l'établissement scolaire, table ronde, ...) :

**Présenter à des jeunes collégiennes, lycéennes, femmes en recherche de projet professionnel des métiers auxquels elles ne pensent pas spontanément (métiers recouvrant divers domaines scientifiques et techniques y compris celui des nouvelles technologies)**

- **rencontre avec des femmes exerçant des métiers techniques traditionnellement occupés par des hommes**
- **présentation de leur métier, de leur expérience**

*Pour en savoir plus : <http://fete-bourgogne.org/decouvrir-fete/programmes-daction/carrefour-des-carrieres-au-feminin.html>*

Date ou période : **samedi 18 février 2012**

Durée : **de 9 à 12 h**

Lieu : **Salle de l'Alto – Le Creusot**

Nombre de personnes souhaité par action : **non limité**

Objectif/contenu de l'action :

- **Mieux comprendre et percevoir la place de femmes engagées dans les activités professionnelles dites « masculines »**
- **Découvrir des métiers, des activités professionnelles**