



L'emploi et la formation en Bourgogne

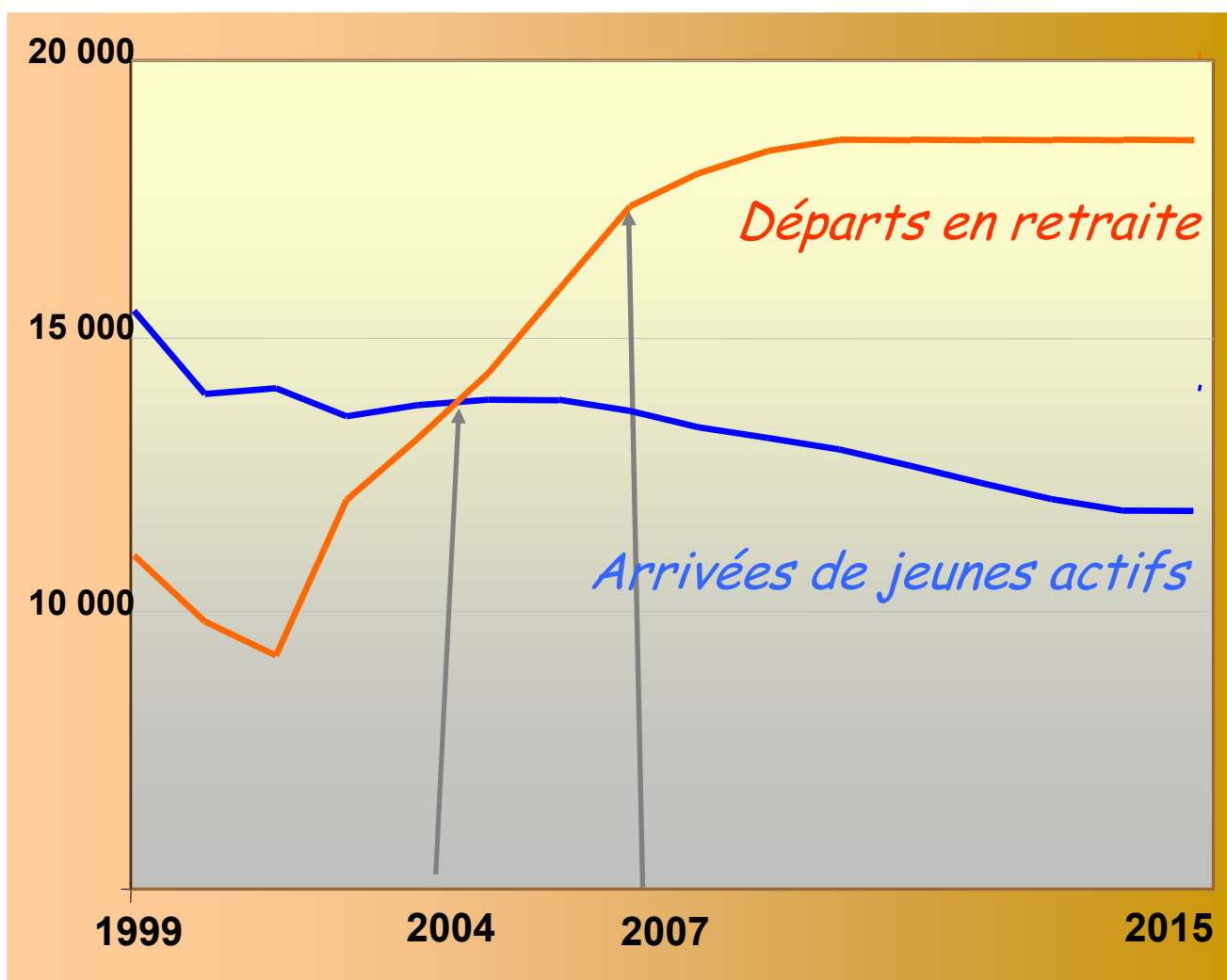
CRCI Bourgogne
Octobre 2009



L'emploi en Bourgogne

Un choc qui retentit sur les conditions de gestion de la main-d'oeuvre

L'ampleur du déficit démographique régional



Source : INSEE projections de population

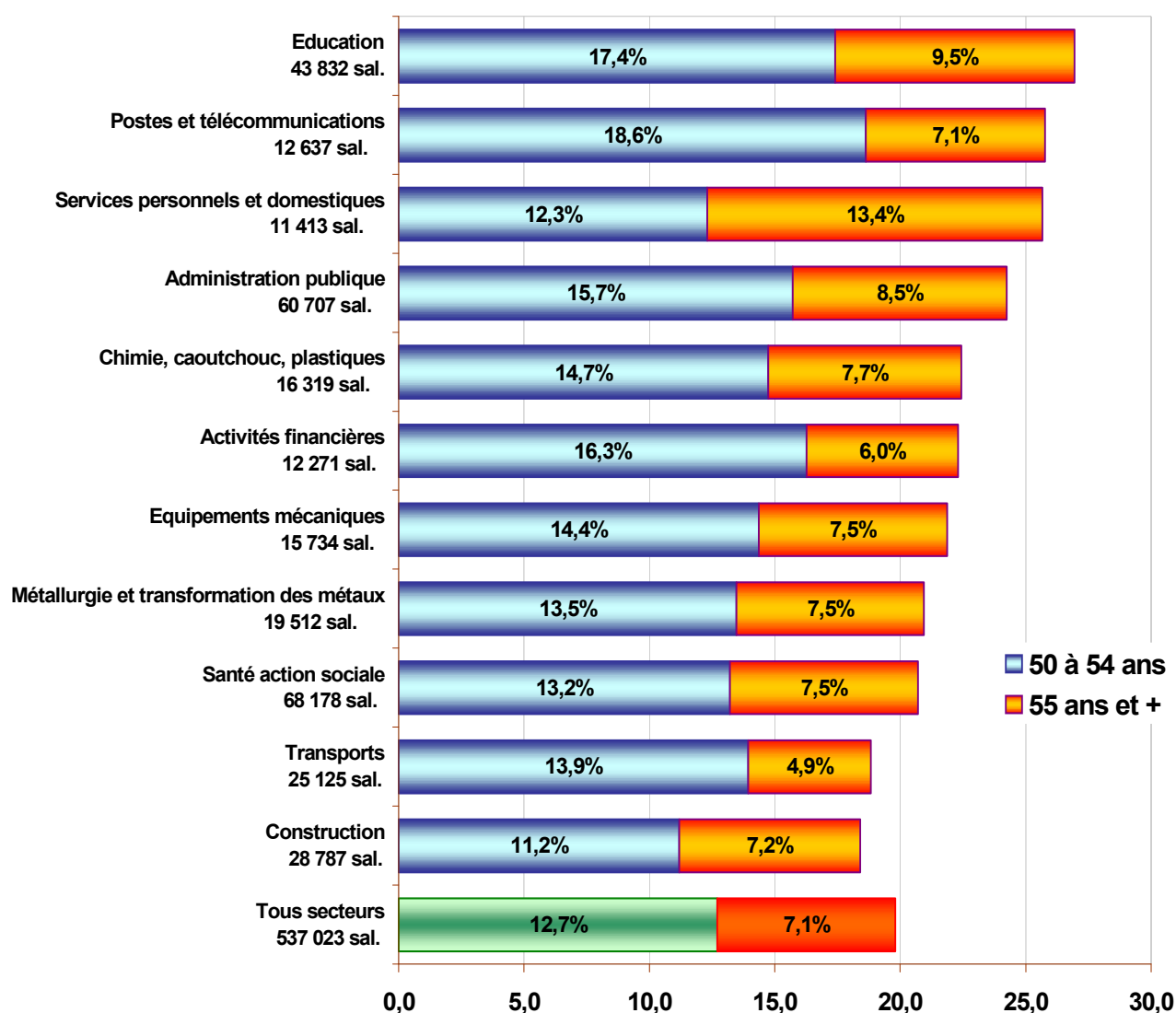
DRTEFP Bourgogne/SEPES- Mars 2008

CRCI Bourgogne Octobre 2009

L'emploi en Bourgogne

Plus de 100.000 départs en retraite dans les 10 années à venir

Quelques grands secteurs rapidement touchés



DRTEFP Bourgogne/SEPES- Mars 2008

L'emploi en Bourgogne

Les effets probables des départs en retraite sur les emplois

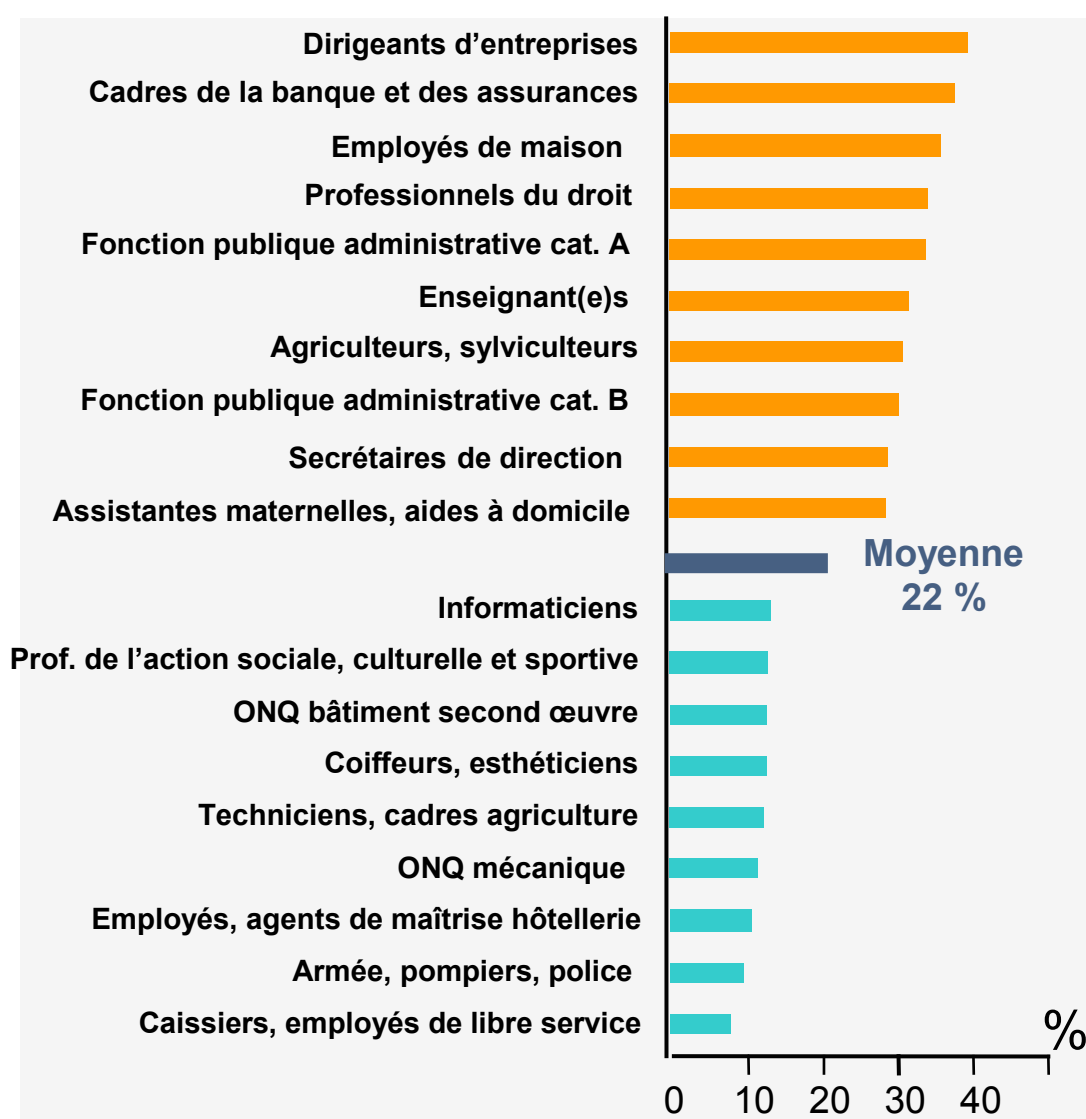
Des perspectives variables

Proportion des effectifs de 50 ans et plus

Des métiers les plus âgés



Aux métiers les plus jeunes



Source : INSEE - Recensement de population de 1999
DRTEFP Bourgogne/SEPES- Mars 2008

L'emploi en Bourgogne

Des besoins de compétences à court terme à différents niveaux

→ Ouvriers et employés qualifiés (CAP à Bac Pro)

→ Techniciens et encadrement intermédiaire (Bac+2 et sup.)

→ Cadres supérieurs (Grandes écoles...)



Ces besoins avérés vont s'accroître dans les 5 ans à venir,

alors que parallèlement

le volume global des jeunes diplômés ne cessera de diminuer.

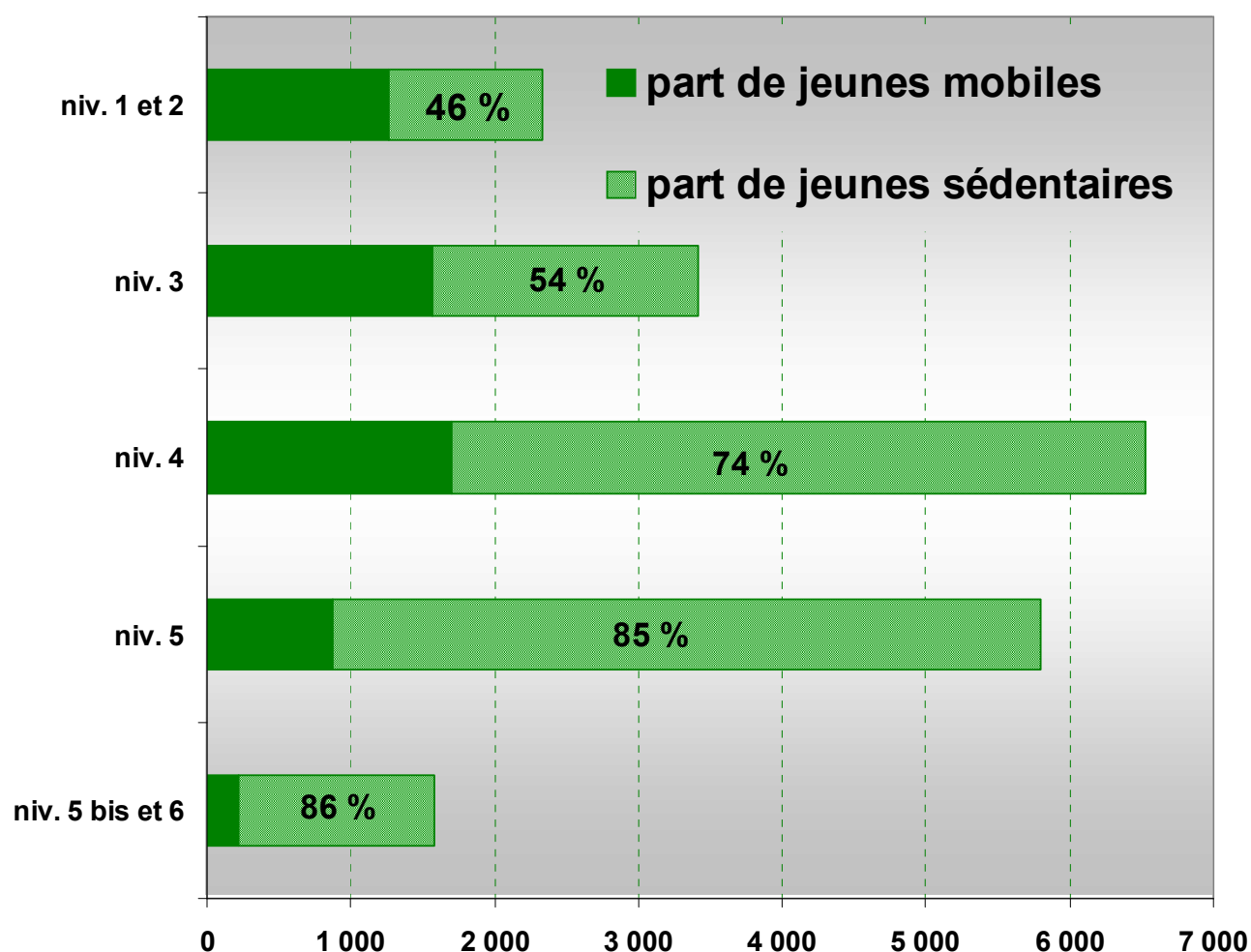
DRTEFP Bourgogne/SEPES- Mars 2008

CRCI Bourgogne Octobre 2009

L'emploi en Bourgogne

La mobilité géographique des jeunes encore très restreinte

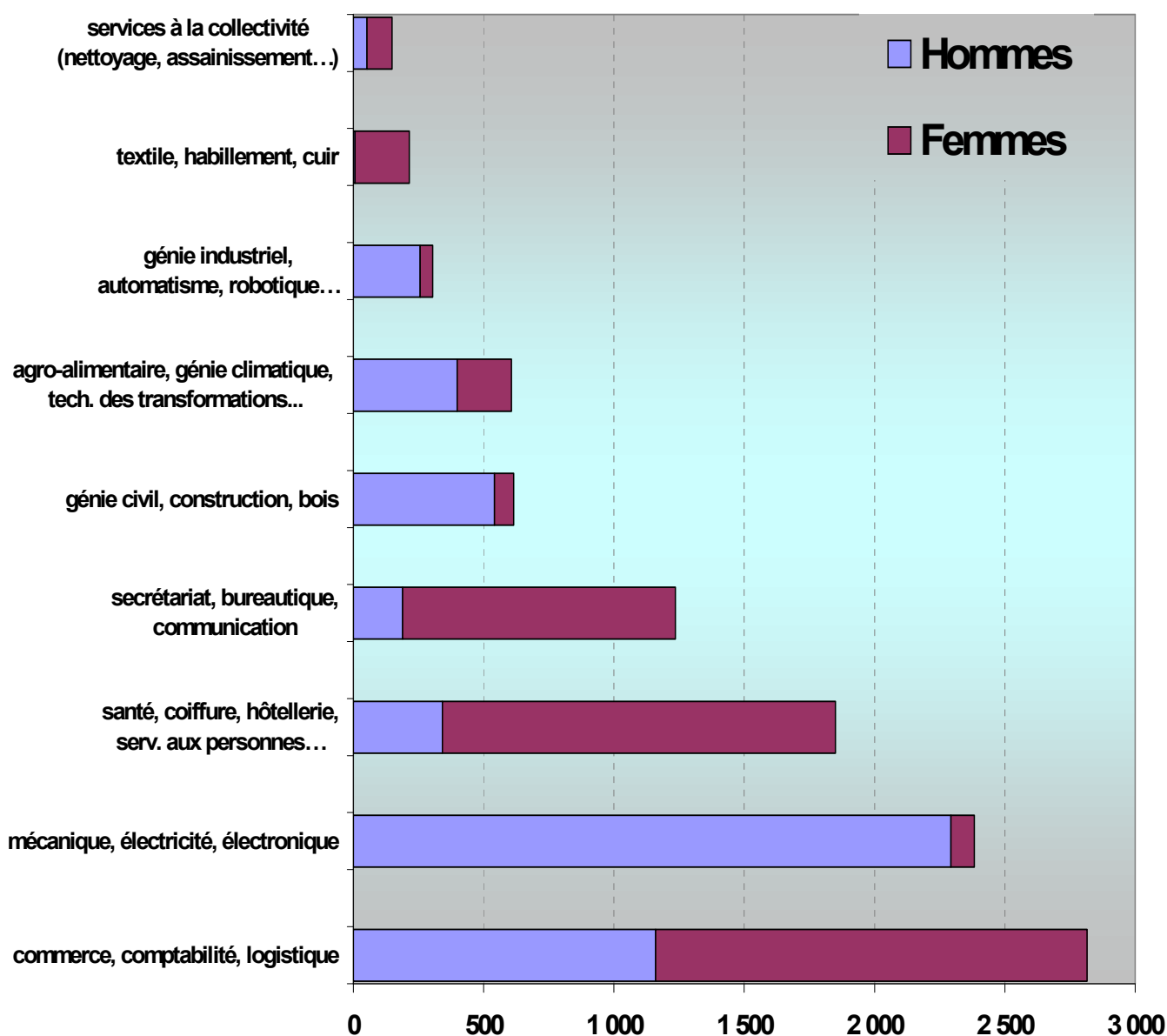
Près de 75 % des 20.000 sortants de formation ont étudié dans leur zone d'emploi de résidence... et plus de 60 % y sont actifs



Source : Enquête Génération 1998 - CEREQ
DRTEFP Bourgogne/SEPES- Mars 2008

L'emploi en Bourgogne

Les filles trop souvent exclues des activités techniques



Source : Rectorat / SSR 2007-2008
DRTEFP Bourgogne/SEPES- Mars 2008
CRCI Bourgogne Octobre 2009

L'emploi en Bourgogne

Les profils recherchés dans la région Bourgogne

Nombre total de projets de recrutement : 26 331

Présentation limitée aux métiers rassemblant plus de 1% du total des intentions d'embauche formulées dans la région

Ouvriers du BTP : 3 750

- Maçons qualifiés : 1 049
- Plâtriers, charpentiers qualifiés du gros œuvre : 453
- Menuisiers qualifiés, serruriers-poseurs : 363
- Ouvriers qualifiés des TP : 309
- Plombiers et chauffagistes qualifiés : 283
- Autres ouvriers qualifiés du second œuvre : 281



Ouvriers de l'industrie : 4 456

- Ouvriers non qualifiés des IAA : 764
- Autres ouvriers non qualifiés de l'industrie : 530
- Ouvriers qualifiés de la mécanique : 522
- Chaudronniers, tôliers industriels qualifiés : 318
- Ouvriers qualifiés des IAA : 280



Techniciens : 1 162

- Techniciens du BTP : 287



Autres métiers : 2 405

- Conducteurs routiers et grands routiers : 680
- Ouvriers non qualifiés de la manutention : 339
- Conducteurs routiers de transport en commun : 330
- Coursiers, conducteurs-livreurs : 283



Encadrement : 1 890

- Cadres technico-commerciaux : 384



Vente, tourisme et services : 8 206

- Employés et agents de maîtrise de l'hôtellerie : 1 533
- Agents d'entretien : 1 428
- Employés de maison et assistantes maternelles : 975
- Cuisiniers : 774
- Représentants, VRP : 678
- Caissiers, employés de libre-service : 663
- Vendeurs autres qu'en alim. et équip. de la personne : 407
- Vendeurs équip. de la personne et articles de sport : 345



Fonctions administratives : 1 769

- Secrétaires, assistantes : 586
- Agents et hôtesses d'accueil, standardistes : 457



Social et médico-social : 2 692

- animateurs socioculturels : 1 205
- Aides-soignants : 485
- Infirmiers, sages-femmes : 278



Source Enquête BMO ASSEDIC 2008

L'emploi en Bourgogne

Quels métiers pour demain ?

Malgré les difficultés à prévoir l'avenir de certaines activités, notamment dans l'industrie, des besoins en emplois se confirment ou apparaissent dans des domaines divers

- chaudronnerie : ouvriers qualifiés CAP - (BEP)
- mécanique : ouvriers qualifiés CAP - Bac Pro
- maintenance : OQ et techniciens de CAP à Bac + 2
- informatique : Bac + 2 et supérieur
- bâtiment : gros œuvre, second œuvre CAP-(BEP)
- alimentation (boucher, boulanger...) CAP-BEP
- hôtellerie-restauration (cuisine) CAP-(BEP)
- commerce (métiers qualifiés) Bac Pro.
- transport (cariste, cadre en logistique...) de CAP à Bac + 2
- banque et assurance (Bac et +)
- service aux personnes (aide à domicile...) CAP
- enseignement (Bac + 4)
- action sociale (Bac + 2)
- santé (médecin, kiné, infirmier, aide-soignant)

L'emploi en Bourgogne

Extrait de l'Etude nationale « métiers en 2015 »

Les principales familles professionnelles créatrices d'emplois
dans l'industrie (créations + remplacements)

	France	Estimation Bourgogne (DRTEFP/SEPES)
Conducteur de véhicule	240.000	3.400
O.Q. Industrie de process	211.000	3.000
O.Q. de la manutention	188.000	2.700
O.Q. gros œuvre BTP	134.000	1.800
O.Q. second œuvre BTP	118.000	1.700
O.N.Q. de la manutention	108.000	1.500
Technicien industrie process	105.000	1.500
Technicien de la mécanique	94.000	1.300
O.Q. de la maintenance	89.000	1.300
O.Q. enlèvement du métal	86.000	1.200
Les 10 principaux métiers	1.373.000	19.400

DRTEFP Bourgogne/SEPES- Mars 2008

CRCI Bourgogne Octobre 2009

L'emploi en Bourgogne

Extrait de l'Etude nationale « métiers en 2015 »


Les principales familles professionnelles créatrices d'emplois **dans les services** (créations + remplacements)

	France	Estimation Bourgogne (DRTEFP/SEPES)
Assist. maternel, aide à domicile	383.000	5.800
Agent d'entretien	378.000	5.400
Enseignant	358.000	5.200
Cadre administratif	304.000	4.400
Aide-soignant	258.000	3.700
Informaticien	207.000	3.000
Infirmier, sage-femme	201.000	2.900
Cadre commercial	189.000	2.700
Employé de maison	161.000	2.300
Représentant	156.000	2.200
Prof. Action sociale	156.000	2.200
Les 11 principaux métiers	2.751.000	39.800

DRTEFP Bourgogne/SEPES- Mars 2008

CRCI Bourgogne Octobre 2009

La formation en Bourgogne



278 785 élèves dont **124 401**
dans le second degré avec un taux
de réussite au bac général et
technique de **87,7%** et de **81,1%** au
bac professionnel en **2008**

Près de 40 500 étudiants dans
l'enseignement supérieur en **2007**



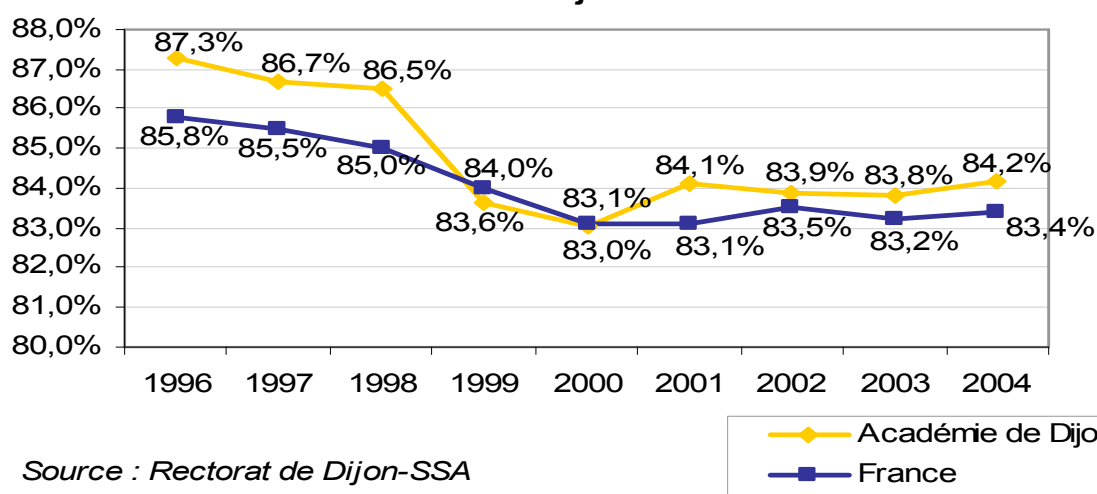
Source – rectorat

La formation en Bourgogne

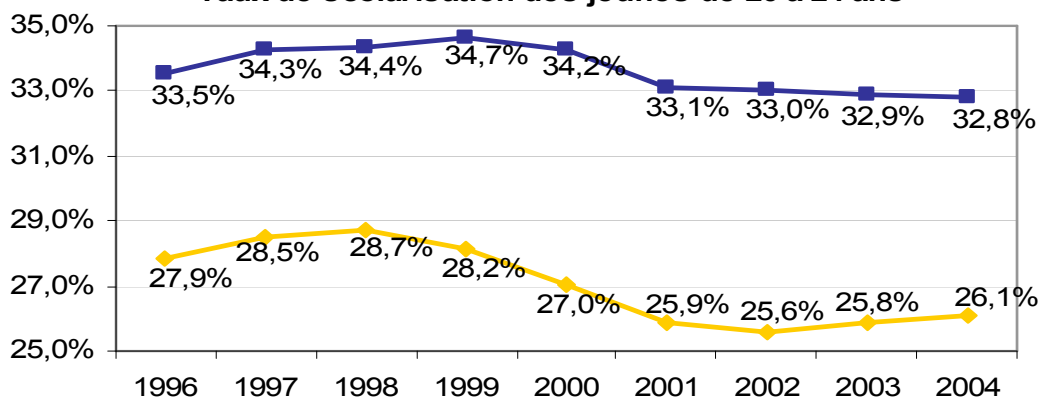
Formation initiale : taux de scolarisation

↳ Le taux de scolarisation des 16-19 ans en Bourgogne est de 84,2 % : il est supérieur au taux national

Taux de scolarisation des jeunes de 16 à 19 ans



Taux de scolarisation des jeunes de 20 à 24 ans



↳ Le taux de scolarisation des 20-24 ans en Bourgogne est de 26,1 % : il est inférieur au taux national. Cet écart important s'explique par la position géographique de la Bourgogne qui se situe entre deux des cinq académies à forte tradition universitaire, où la scolarisation dans le supérieur est plus développée.

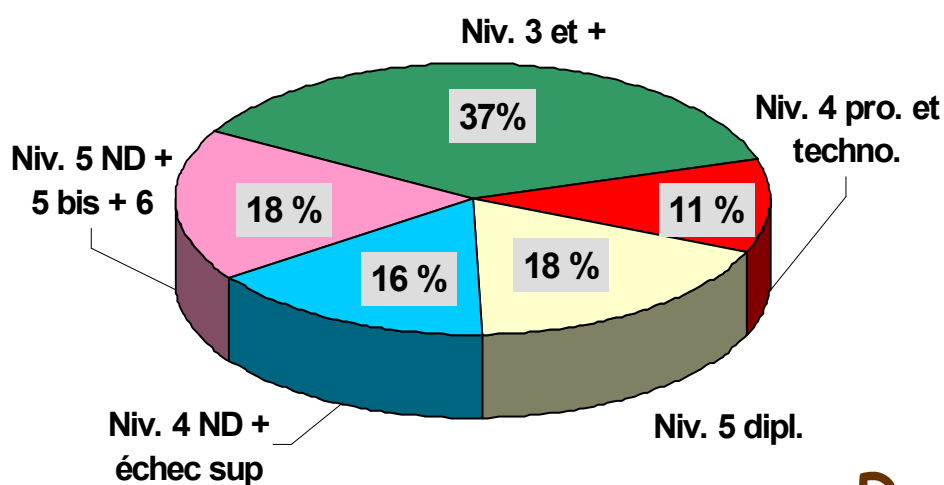
C2R - Bourgogne 9/06/2008 , la Bourgogne en chiffres

CRCI Bourgogne Octobre 2009

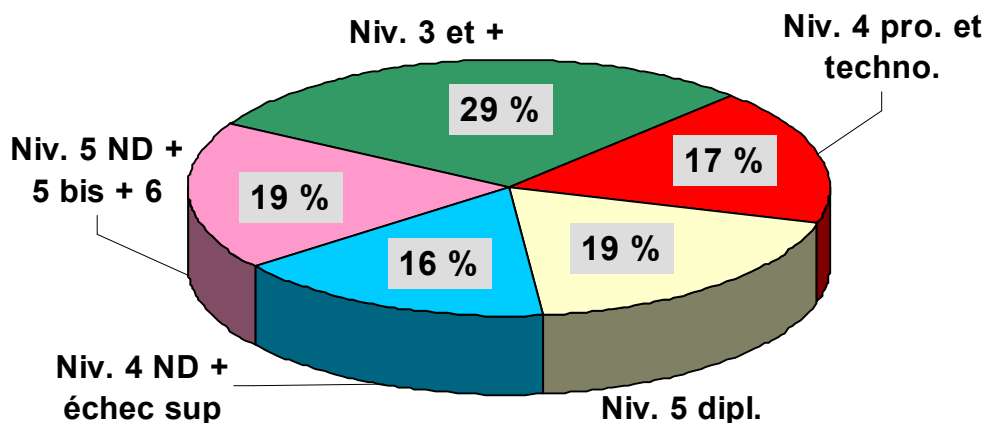
La formation en Bourgogne

Peu de diplômés de haut niveau... et trop rarement dans les bonnes spécialités

France



Bourgogne



Source : Enquête Génération 1998 - CEREQ

DRTEFP Bourgogne/SEPES- Mars 2008

CRCI Bourgogne Octobre 2009

ND : non diplômé



La formation en Bourgogne

L'Université de Bourgogne

La formation est assurée par 3 types de composantes :
les UFR, les Ecoles et les Instituts



- **27 000 étudiants**
(inscrits en 2008-2009)
- **15 Unités de Formation et de Recherche (UFR)**
- **12 Instituts et Ecoles**
- **400 diplômes proposés**

**Sur 6 sites territoriaux :
Auxerre, Chalon-sur-Saône, Dijon, Le Creusot,
Nevers, Mâcon**

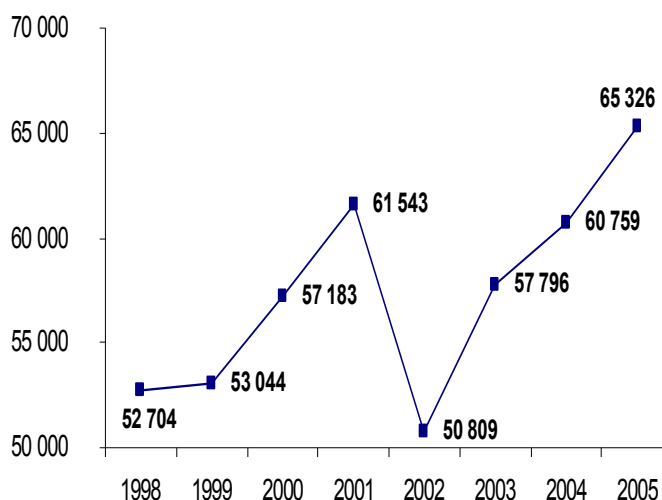
Source – chiffres-clés Université de Bourgogne 2008

CRCI Bourgogne Octobre 2009

La formation en Bourgogne

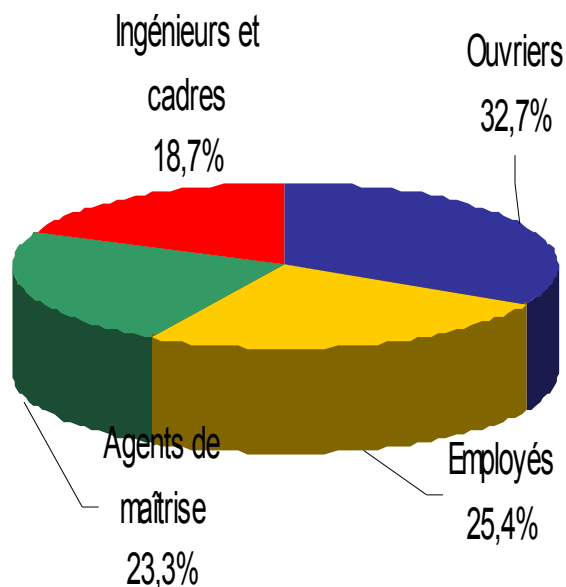
Formation continue des salariés

↳ 65 326 salariés, dont 39 % de femmes, ont suivi une formation professionnelle continue tous dispositifs confondus (plan de formation, CIF...) dans les entreprises d'au moins 10 salariés en 2005.



↳ 58,1 % des formations bénéficient aux ouvriers et employés.

Répartition des salariés formés en 2005 selon les catégories socio-professionnelles



Sources : DRTEFP, traitement des déclarations 24-83

C2R - Bourgogne 9/06/2008_La Bourgogne en chiffres

CRCI Bourgogne Octobre 2009

La formation en Bourgogne

L'apprentissage,

avec 12 137 apprentis au 1er janvier 2009,

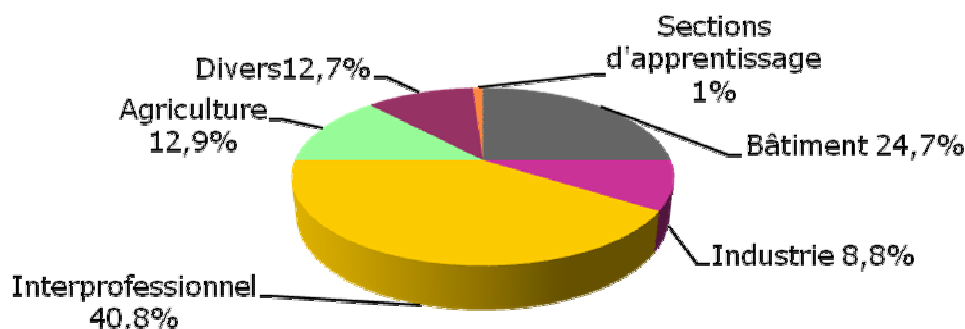
résiste mieux que la voie scolaire au niveau des effectifs

	2005	2006	2007	2008	2009	Evolution 05/09
Niveau V	7 704	7 802	7 985	7 926	7 685	- 0,2%
Niveau IV	2 395	2 593	2 654	2 704	2 815	+ 18%
Niveau III	827	884	992	1 142	1 218	+ 42%
Niveau II et I	272	284	334	353	419	+ 54%
TOTAL	11 198	11 563	11 965	12 125	12 137	+ 8%

- Cette voie de formation se développe surtout pour les formations de niveau IV et plus

Le BTP représente près de 25 % des effectifs

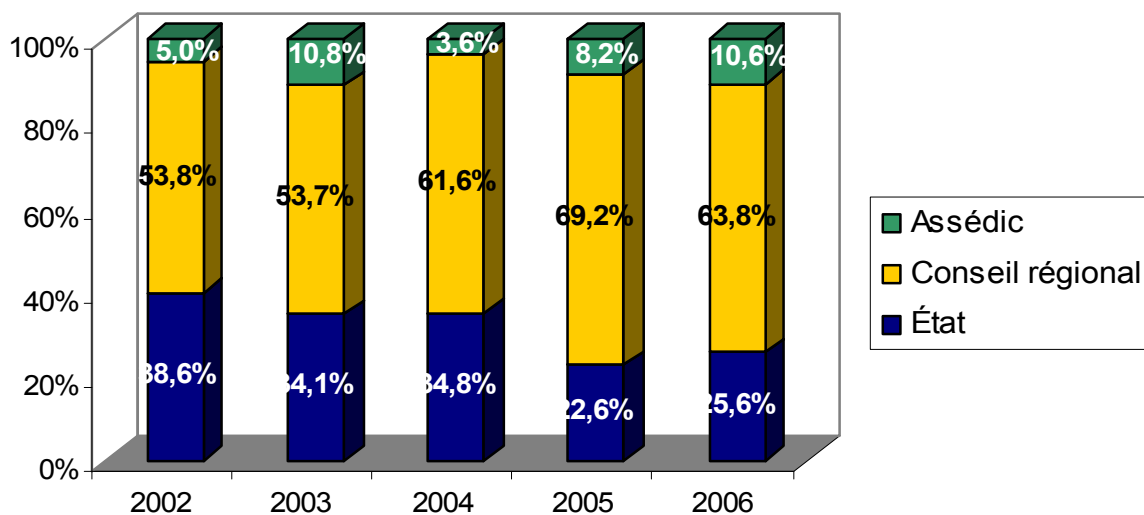
Répartition des effectifs par secteur en 2009



Source : Conseil régional

La formation en Bourgogne

➤ Plus de 10 000 stagiaires demandeurs d'emploi
ont suivi une formation en 2006



Focus départemental



SOURCES

- ✓ **Assedic 2007-2008**
- ✓ **BASECO Bourgogne (C@CI)**
- ✓ **BIVB**
- ✓ **Bourgogne Développement**
- ✓ **Bourgogne Tourisme 2007**
- ✓ **Chambre régionale de métiers et de l'artisanat**
- ✓ **C2R Bourgogne**
- ✓ **Conseil Régional de Bourgogne**
- ✓ **CRCI Bourgogne – Enquête sous-traitance**
- ✓ **Direction Régionale de l'Équipement**
- ✓ **Direction régionale des douanes et droits indirects de Bourgogne 2007**
- ✓ **DRTEFP 2008**
- ✓ **Insee**
- ✓ **ORT Bourgogne**
- ✓ **Université de Bourgogne**
- ✓ **Site www.aeroweb.fr**
- ✓ **Site www.vitagora.com**
- ✓ **Site www.polenucleairebourgogne.fr**